

**PbrM-08b FICHA TÉCNICA DE SEGUIMIENTO DE INDICADORES 2023  
DE GESTIÓN O ESTRATÉGICO**

**PILAR/EJE TRANSVERSAL:** Eje transversal II Gobierno Moderno, Capaz y Responsable  
**TEMA DE DESARROLLO:** Eficiencia y eficacia en el sector público  
**PROGRAMA PRESUPUESTARIO:** 01030401 Desarrollo de la función pública y ética en el servicio público  
**PROYECTO:** 010304010101 Fiscalización, control y evaluación interna de la gestión pública  
**OBJETIVO DEL PROGRAMA PRESUPUESTARIO:** Considera las acciones orientadas a la mejora en la prestación de los servicios que recibe la población de manera clara, honesta, pronta y expedita, promoviendo que los servidores públicos realicen su función con calidez, y cuenten con las competencias y conducta ética necesarias en el servicio público, conforme a los principios que rigen la actuación del servidor público.  
**DEPENDENCIA GENERAL:** G00 Contraloría Interna  
**DEPENDENCIA AUXILIAR:** 303 Contraloría Interna

**ESTRUCTURA DEL INDICADOR**

**NOMBRE DEL INDICADOR:** Porcentaje de observaciones derivadas de auditorías atendidas por las unidades administrativas.  
**FÓRMULA DE CÁLCULO:** (Número de observaciones atendidas por las unidades administrativas/Total de observaciones derivadas de auditorías) \*100  
**INTERPRETACIÓN:** Mide el porcentaje de observaciones atendidas  
**DIMENSIÓN QUE ATIENDE:** Eficacia **FRECUENCIA DE MEDICIÓN:** Anual  
**DESCRIPCIÓN DEL FACTOR DE COMPARACIÓN:** No aplica  
**ÁMBITO GEOGRÁFICO:** MUNICIPAL  
**COBERTURA:** MUNICIPAL  
**LÍNEA BASE:** No aplica

**COMPORTAMIENTO DE LAS VARIABLES DURANTE EL TERCER TRIMESTRE**

VARIABLES	UNIDAD DE MEDIDA	OPERACIÓN	META ANUAL	AVANCE TRIMESTRAL				AVANCE ACUMULADO			
				PROG.	%	ALCAN.	%	PROG.	%	ALCAN.	%
Número de observaciones atendidas por las unidades administrativas	Observación	Sumable	4	0	0	0	0	0	0	0	0
Total de observaciones derivadas de auditorías	Observación	Sumable	4	0	0	0	0	0	0	0	0

**COMPORTAMIENTO DEL INDICADOR**

**DESCRIPCIÓN DE LA META ANUAL:**

META ANUAL	"TERCER" TRIMESTRE				AVANCE ACUMULADO			
	PROGRAMADO	ALCANZADO	EF %	SEMAFORO	PROGRAMADO	ALCANZADO	EF %	SEMAFORO
100	0	0	0	ACEPTABLE	0	0	0	ACEPTABLE

DESCRIPCIÓN DE RESULTADOS Y JUSTIFICACIÓN EN CASO DE VARIACIÓN SUPERIOR A +- 10% RESPECTO A LO PROGRAMADO

El indicador se cumplió conforme a lo programado

**EVALUACIÓN DEL INDICADOR**

Se continuaran implementando acciones que permitan alcanzar las metas programadas

DEPENDENCIA GENERAL O AUXILIAR:



Elaboró

LIC. JOSÉ MANUEL ESCAMILLA ZEPEDA  
TITULAR DEL ÓRGANO INTERNO DE CONTROL

Vo. Bo.  
LIC. IRVING ESTRADA ALVARADO  
TITULAR DE LA UIPPET DEL SMDIF



**PHRM-08b FICHA TÉCNICA DE SEGUIMIENTO DE INDICADORES 2023  
DE GESTIÓN O ESTRATÉGICO**

**PILAR/EJE TRANSVERSAL:** Eje transversal II Gobierno Moderno, Capaz y Responsable  
**TEMA DE DESARROLLO:** Eficiencia y eficacia en el sector público  
**PROGRAMA PRESUPUESTARIO:** 01030401 Desarrollo de la función pública y ética en el servicio público  
**PROYECTO:** 010304010101 Fiscalización, control y evaluación interna de la gestión pública  
**OBJETIVO DEL PROGRAMA PRESUPUESTARIO:** Considera las acciones orientadas a la mejora en la prestación de los servicios que recibe la población de manera clara, honesta, pronta y expedita, promoviendo que los servidores públicos realicen su función con calidez, y cuenten con las competencias y conducta ética necesarias en el servicio público, conforme a los principios que rigen la actuación del servidor público.  
**DEPENDENCIA GENERAL:** G00 Contraloría Interna  
**DEPENDENCIA AUXILIAR:** 303 Contraloría Interna

**ESTRUCTURA DEL INDICADOR**

**NOMBRE DEL INDICADOR:** Porcentaje de auditorías realizadas a las unidades administrativas.  
**FÓRMULA DE CÁLCULO:** (Número de auditorías realizadas en el año/Total de auditorías previstas a realizar en el año) \* 100  
**INTERPRETACIÓN:** Mide el porcentaje de auditorías realizadas  
**DIMENSIÓN QUE ATIENDE:** Eficacia **FRECUENCIA DE MEDICIÓN:** Semestral  
**DESCRIPCIÓN DEL FACTOR DE COMPARACIÓN:** No aplica  
**ÁMBITO GEOGRÁFICO:** MUNICIPAL  
**COBERTURA:** MUNICIPAL  
**LÍNEA BASE:** No aplica

**COMPORTAMIENTO DE LAS VARIABLES DURANTE EL TERCER TRIMESTRE**

VARIABLES	UNIDAD DE MEDIDA	OPERACIÓN	META ANUAL	AVANCE TRIMESTRAL				AVANCE ACUMULADO			
				PROG.	%	ALCAN.	%	PROG.	%	ALCAN.	%
Número de auditorías realizadas en el año	Auditoría	Sumable	2	0	0	0	0	0	0	0	0
Total de auditorías previstas a realizar en el año	Auditoría	Sumable	2	0	0	0	0	0	0	0	0

**COMPORTAMIENTO DEL INDICADOR**

**DESCRIPCIÓN DE LA META ANUAL:**

META ANUAL	"TERCER" TRIMESTRE				AVANCE ACUMULADO			
	PROGRAMADO	ALCANZADO	EF %	SEMÁFORO	PROGRAMADO	ALCANZADO	EF %	SEMÁFORO
100	0	0	0	ACEPTABLE	0	0	0	ACEPTABLE

DESCRIPCIÓN DE RESULTADOS Y JUSTIFICACIÓN EN CASO DE VARIACIÓN SUPERIOR A + - 10% RESPECTO A LO PROGRAMADO

El indicador se cumple conforme a lo programado

**EVALUACIÓN DEL INDICADOR**

Se continúan implementando acciones que permitan alcanzar las metas programadas

DEPENDENCIA GENERAL O AUXILIAR:



Elaboró  
  
 LIC. JOSÉ MANUEL ESCAMILLA ZEPEDA  
 TITULAR DEL ÓRGANO INTERNO DE CONTROL

Verificó  
  
 LIC. IRVING ESTRADA ALVARADO  
 TITULAR DE LA UIPPET DEL SMDIF



PBRM-08b FICHA TÉCNICA DE SEGUIMIENTO DE INDICADORES 2023  
DE GESTIÓN O ESTRATÉGICO

**PILAR/EJE TRANSVERSAL:** Eje transversal II Gobierno Moderno, Capaz y Responsable  
**TEMA DE DESARROLLO:** Eficiencia y eficacia en el sector público  
**PROGRAMA PRESUPUESTARIO:** 01030401 Desarrollo de la función pública y ética en el servicio público  
**PROYECTO:** 010304010101 Fiscalización, control y evaluación interna de la gestión pública  
**OBJETIVO DEL PROGRAMA PRESUPUESTARIO:** Considera las acciones orientadas a la mejora en la prestación de los servicios que recibe la población de manera clara, honesta, pronta y expedita, promoviendo que los servidores públicos realicen su función con calidez, y cuenten con las competencias y conducta ética necesarias en el servicio público, conforme a los principios que rigen la actuación del servidor público.  
**DEPENDENCIA GENERAL:** G00 Contraloría Interna  
**DEPENDENCIA AUXILIAR:** 303 Contraloría Interna

**ESTRUCTURA DEL INDICADOR**

**NOMBRE DEL INDICADOR:** Porcentaje de capacitaciones en temas de desarrollo humano realizadas.  
**FÓRMULA DE CÁLCULO:** (Capacitaciones especializadas en temas de desarrollo humano realizadas/Capacitaciones especializadas en temas de desarrollo humano programadas) \*100  
**INTERPRETACIÓN:** Mide el porcentaje de capacitaciones otorgadas  
**DIMENSIÓN QUE ATIENDE:** Eficacia **FRECUENCIA DE MEDICIÓN:** Semestral  
**DESCRIPCIÓN DEL FACTOR DE COMPARACIÓN:** No aplica  
**ÁMBITO GEOGRÁFICO:** MUNICIPAL  
**COBERTURA:** MUNICIPAL  
**LÍNEA BASE:** No aplica

**COMPORTAMIENTO DE LAS VARIABLES DURANTE EL TERCER TRIMESTRE**

VARIABLES	UNIDAD DE MEDIDA	OPERACIÓN	META ANUAL	AVANCE TRIMESTRAL				AVANCE ACUMULADO			
				PROG.	%	ALCAN.	%	PROG.	%	ALCAN.	%
Capacitaciones especializadas en temas de desarrollo humano realizadas	Capacitación	Sumable	3	0	0	0	0	1	33	1	33
Capacitaciones especializadas en temas de desarrollo humano programadas	Capacitación	Sumable	3	0	0	0	0	1	33	1	33

**COMPORTAMIENTO DEL INDICADOR**

**DESCRIPCIÓN DE LA META ANUAL:**

META ANUAL	"TERCER" TRIMESTRE				AVANCE ACUMULADO			
	PROGRAMADO	ALCANZADO	EF %	SEMAFORO	PROGRAMADO	ALCANZADO	EF %	SEMAFORO
100	0	0	0	ACEPTABLE	100	100	33	ACEPTABLE

**DESCRIPCIÓN DE RESULTADOS Y JUSTIFICACIÓN EN CASO DE VARIACIÓN SUPERIOR A + - 10% RESPECTO A LO PROGRAMADO**

El indicador se cumple conforme a lo programado

**EVALUACIÓN DEL INDICADOR**

Se continuarán implementando acciones que permitan alcanzar las metas programadas

**DEPENDENCIA GENERAL O AUXILIAR:**



Elaboró

LIC. JOSÉ MANUEL ESCAMILLA ZEPEDA  
TITULAR DEL ORGANISMO INTERNO DE CONTROL

V. B.

LIC. IRVING ESTRADA ALVARADO  
TITULAR DE LA UIPPET DEL SMDIF



PBRM-08b FICHA TÉCNICA DE SEGUIMIENTO DE INDICADORES 2023  
DE GESTIÓN O ESTRATÉGICO

**PILAR/EJE TRANSVERSAL:** Eje transversal II Gobierno Moderno, Capaz y Responsable  
**TEMA DE DESARROLLO:** Eficiencia y eficacia en el sector público  
**PROGRAMA PRESUPUESTARIO:** 01030401 Desarrollo de la función pública y ética en el servicio público  
**PROYECTO:** 010304010101 Fiscalización, control y evaluación interna de la gestión pública  
**OBJETIVO DEL PROGRAMA PRESUPUESTARIO:** Considera las acciones orientadas a la mejora en la prestación de los servicios que recibe la población de manera clara, honesta, pronta y expedita, promoviendo que los servidores públicos realicen su función con calidez, y cuenten con las competencias y conducta ética necesarias en el servicio público, conforme a los principios que rigen la actuación del servidor público.  
**DEPENDENCIA GENERAL:** G00 Contraloría Interna  
**DEPENDENCIA AUXILIAR:** 303 Contraloría Interna

**ESTRUCTURA DEL INDICADOR**

**NOMBRE DEL INDICADOR:** Porcentaje de campañas de información de las obligaciones realizadas.  
**FÓRMULA DE CÁLCULO:** (Campañas de información de las obligaciones de los servidores públicos realizadas/Campañas de información de las obligaciones de los servidores públicos programadas) \*100  
**INTERPRETACIÓN:** Mide el porcentaje de las campañas realizadas  
**DIMENSIÓN QUE ATIENDE:** Eficacia **FRECUENCIA DE MEDICIÓN:** Semestral  
**DESCRIPCIÓN DEL FACTOR DE COMPARACIÓN:** No aplica  
**ÁMBITO GEOGRÁFICO:** MUNICIPAL  
**COBERTURA:** MUNICIPAL  
**LÍNEA BASE:** No aplica

**COMPORTAMIENTO DE LAS VARIABLES DURANTE EL TERCER TRIMESTRE**

VARIABLES	UNIDAD DE MEDIDA	OPERACION	META ANUAL	AVANCE TRIMESTRAL				AVANCE ACUMULADO			
				PROG.	%	ALCAN.	%	PROG.	%	ALCAN.	%
Campañas de información de las obligaciones de los servidores públicos realizadas	Campaña	Sumable	1	0	0	0	0	1	100	1	100
Campañas de información de las obligaciones de los servidores públicos programadas	Campaña	Sumable	1	0	0	0	0	1	100	1	100

**COMPORTAMIENTO DEL INDICADOR**

**DESCRIPCIÓN DE LA META ANUAL:**

META ANUAL	"TERCER" TRIMESTRE				AVANCE ACUMULADO			
	AVANCE TRIMESTRAL		EF %	SEMAFORO	AVANCE ACUMULADO		EF %	SEMAFORO
	PROGRAMADO	ALCANZADO			PROGRAMADO	ALCANZADO		
100	0	0	0	ACEPTABLE	100	100	100	ACEPTABLE

**DESCRIPCIÓN DE RESULTADOS Y JUSTIFICACIÓN EN CASO DE VARIACIÓN SUPERIOR A + - 10% RESPECTO A LO PROGRAMADO**

El indicador se cumple conforme a lo programado

**EVALUACIÓN DEL INDICADOR**

Se continúan implementando acciones que permitan alcanzar las metas programadas

DEPENDENCIA GENERAL O AUXILIAR:



Elaboró  
  
 LIC. JOSÉ MANUEL ESCAMILLA ZEPEDA  
 TITULAR DEL ÓRGANO INTERNO DE CONTROL

Vb. Bo.  
  
 LIC. IRVING ESTRADA ALVARADO  
 TITULAR DE LA UIPET DEL SMDIF



PBRM-08b FICHA TÉCNICA DE SEGUIMIENTO DE INDICADORES 2023  
DE GESTIÓN O ESTRATÉGICO

**PILAR/EJE TRANSVERSAL:** Eje transversal II Gobierno Moderno, Capaz y Responsable  
**TEMA DE DESARROLLO:** Eficiencia y eficacia en el sector público  
**PROGRAMA PRESUPUESTARIO:** 01030401 Desarrollo de la función pública y ética en el servicio público  
**PROYECTO:** 010304010101 Fiscalización, control y evaluación interna de la gestión pública  
**OBJETIVO DEL PROGRAMA PRESUPUESTARIO:** Considera las acciones orientadas a la mejora en la prestación de los servicios que recibe la población de manera clara, honesta, pronta y expedita, promoviendo que los servidores públicos realicen su función con calidez, y cuenten con las competencias y conducta ética necesarias en el servicio público, conforme a los principios que rigen la actuación del servidor público.  
**DEPENDENCIA GENERAL:** G00 Contraloría Interna  
**DEPENDENCIA AUXILIAR:** 303 Contraloría Interna

**ESTRUCTURA DEL INDICADOR**

**NOMBRE DEL INDICADOR:** Porcentaje de auditorías realizadas a las obligaciones de los servidores públicos.  
**FÓRMULA DE CÁLCULO:** (Auditorías a las obligaciones de los servidores públicos realizadas/Auditorías a las obligaciones de los servidores públicos programadas) \*100  
**INTERPRETACIÓN:** Mide el porcentaje de auditorías realizadas  
**DIMENSIÓN QUE ATIENDE:** Eficacia **FRECUENCIA DE MEDICIÓN:** Semestral  
**DESCRIPCIÓN DEL FACTOR DE COMPARACIÓN:** No aplica  
**ÁMBITO GEOGRÁFICO:** MUNICIPAL  
**COBERTURA:** MUNICIPAL  
**LÍNEA BASE:** No aplica

**COMPORTAMIENTO DE LAS VARIABLES DURANTE EL TERCER TRIMESTRE**

VARIABLES	UNIDAD DE MEDIDA	OPERACIÓN	META ANUAL	AVANCE TRIMESTRAL				AVANCE ACUMULADO			
				PROG.	%	ALCAN.	%	PROG.	%	ALCAN.	%
Auditorías a las obligaciones de los servidores públicos realizadas	Auditoría	Sumable	3	0	0	0	0	1	33	1	33
Auditorías a las obligaciones de los servidores públicos programadas	Auditoría	Sumable	3	0	0	0	0	1	33	1	33

**COMPORTAMIENTO DEL INDICADOR**

**DESCRIPCIÓN DE LA META ANUAL:**

META ANUAL	"TERCER" TRIMESTRE				AVANCE ACUMULADO			
	PROGRAMADO	ALCANZADO	EF %	SEMAFORO	PROGRAMADO	ALCANZADO	EF %	SEMAFORO
100	0	0	33	ACEPTABLE	100	100	33	ACEPTABLE

DESCRIPCIÓN DE RESULTADOS Y JUSTIFICACIÓN EN CASO DE VARIACIÓN SUPERIOR A + - 10% RESPECTO A LO PROGRAMADO

El indicador se cumplido conforme a lo programado

**EVALUACIÓN DEL INDICADOR**

Se continuan implementando acciones que permitan alcanzar las metas programadas

DEPENDENCIA GENERAL O AUXILIAR:



Elaboró

LIC. JOSÉ MANUEL ESCAMILLA ZEPEDA  
TITULAR DEL ÓRGANO INTERNO DE CONTROL

Vo. Bp.  
LIC. IRVING ESTRADA ALVARADO  
TITULAR DE LA UIPPET DEL SMDIF



PBRM-08b FICHA TÉCNICA DE SEGUIMIENTO DE INDICADORES 2023  
DE GESTIÓN O ESTRATÉGICO

**PILAR/EJE TRANSVERSAL:** Eje transversal II Gobierno Moderno, Capaz y Responsable  
**TEMA DE DESARROLLO:** Eficiencia y eficacia en el sector público  
**PROGRAMA PRESUPUESTARIO:** 01030401 Desarrollo de la función pública y ética en el servicio público  
010304010101 Fiscalización, control y evaluación interna de la gestión pública  
**PROYECTO:**  
**OBJETIVO DEL PROGRAMA PRESUPUESTARIO:** Considera las acciones orientadas a la mejora en la prestación de los servicios que recibe la población de manera clara, honesta, pronta y expedita, promoviendo que los servidores públicos realicen su función con calidez, y cuenten con las competencias y conducta ética necesarias en el servicio público, conforme a los principios que rigen la actuación del servidor público.  
**DEPENDENCIA GENERAL:** G00 Contraloría Interna  
**DEPENDENCIA AUXILIAR:** 303 Contraloría Interna

**ESTRUCTURA DEL INDICADOR**

**NOMBRE DEL INDICADOR:** Porcentaje de reportes de auditorías integrados al expediente  
**FÓRMULA DE CÁLCULO:** Número de reportes de auditorías integrados al expediente/Total reportes de auditorías integrados al expediente programados) \*100  
**INTERPRETACIÓN:** Mide el porcentaje de reportes integrados al expediente  
**DIMENSIÓN QUE ATIENDE:** Eficacia **FRECUENCIA DE MEDICIÓN:** Trimestral  
**DESCRIPCIÓN DEL FACTOR DE COMPARACIÓN:** No aplica  
**ÁMBITO GEOGRÁFICO:** MUNICIPAL  
**COBERTURA:** MUNICIPAL  
**LÍNEA BASE:** No aplica

**COMPORTAMIENTO DE LAS VARIABLES DURANTE EL TERCER TRIMESTRE**

VARIABLES	UNIDAD DE MEDIDA	OPERACIÓN	META ANUAL	AVANCE TRIMESTRAL				AVANCE ACUMULADO			
				PROG.	%	ALCAN.	%	PROG.	%	ALCAN.	%
Número de reportes de auditorías integrados al expediente	Reporte	Sumable	2	0	0	0	0	1	50	1	50
Total reportes de auditorías integrados al expediente programados	Reporte	Sumable	2	0	0	0	0	1	50	1	50

**COMPORTAMIENTO DEL INDICADOR**

**DESCRIPCIÓN DE LA META ANUAL:**

META ANUAL	"TERCER" TRIMESTRE				AVANCE ACUMULADO			
	PROGRAMADO	ALCANZADO	EF %	SEMAFORO	PROGRAMADO	ALCANZADO	EF %	SEMAFORO
100	0	0	0	ACEPTABLE	100	100	50	ACEPTABLE

DESCRIPCIÓN DE RESULTADOS Y JUSTIFICACIÓN EN CASO DE VARIACIÓN SUPERIOR A + - 10% RESPECTO A LO PROGRAMADO

El indicador se cumplido conforme a lo programado

**EVALUACIÓN DEL INDICADOR**

Se continúan implementando acciones que permitan alcanzar las metas programadas

**DEPENDENCIA GENERAL O AUXILIAR:**



Elaboró

LIC. JOSÉ MANUEL ESCAMILLA ZEPEDA  
TITULAR DEL ORGANISMO INTERNO DE CONTROL

Vo. Bo.  
*[Handwritten signature]*

LIC. IRVING ESTRADA ALVARADO  
TITULAR DE LA UIPPET DEL SMDIF



PBRM-08b FICHA TÉCNICA DE SEGUIMIENTO DE INDICADORES 2023  
DE GESTIÓN O ESTRATÉGICO

**PILAR/EJE TRANSVERSAL:** Eje transversal II Gobierno Moderno, Capaz y Responsable  
**TEMA DE DESARROLLO:** Eficiencia y eficacia en el sector público  
**PROGRAMA PRESUPUESTARIO:** 01030401 Desarrollo de la función pública y ética en el servicio público  
**PROYECTO:** 010304010101 Fiscalización, control y evaluación interna de la gestión pública  
**OBJETIVO DEL PROGRAMA PRESUPUESTARIO:** Considera las acciones orientadas a la mejora en la prestación de los servicios que recibe la población de manera clara, honesta, pronta y expedita, promoviendo que los servidores públicos realicen su función con calidez, y cuenten con las competencias y conducta ética necesarias en el servicio público, conforme a los principios que rigen la actuación del servidor público.  
**DEPENDENCIA GENERAL:** G00 Contraloría Interna  
**DEPENDENCIA AUXILIAR:** 303 Contraloría Interna

**ESTRUCTURA DEL INDICADOR**

**NOMBRE DEL INDICADOR:** Porcentaje de convenios firmados con instituciones capacitadoras.  
**FÓRMULA DE CÁLCULO:** (Convenios firmados con instituciones capacitadoras / Convenios programados con instituciones capacitadoras) \* 100  
**INTERPRETACIÓN:** No aplica  
**DIMENSIÓN QUE ATIENDE:** Eficacia **FRECUENCIA DE MEDICIÓN:** Semestral  
**DESCRIPCIÓN DEL FACTOR DE COMPARACIÓN:** No aplica  
**ÁMBITO GEOGRÁFICO:** MUNICIPAL  
**COBERTURA:** MUNICIPAL  
**LÍNEA BASE:** No aplica

**COMPORTAMIENTO DE LAS VARIABLES DURANTE EL TERCER TRIMESTRE**

VARIABLES	UNIDAD DE MEDIDA	OPERACIÓN	META ANUAL	AVANCE TRIMESTRAL				AVANCE ACUMULADO			
				PROG.	%	ALCAN.	%	PROG.	%	ALCAN.	%
Convenios firmados con instituciones capacitadoras	NA	NA	0	0	0	0	0	0	0	0	0
Convenios programados con instituciones capacitadoras	NA	NA	0	0	0	0	0	0	0	0	0

**COMPORTAMIENTO DEL INDICADOR**

**DESCRIPCIÓN DE LA META ANUAL:**

META ANUAL	"TERCER" TRIMESTRE				AVANCE ACUMULADO			
	PROGRAMADO	ALCANZADO	EF %	SEMÁFORO	PROGRAMADO	ALCANZADO	EF %	SEMÁFORO
0	0	0	0%	NA	0	0	0%	NA

DESCRIPCIÓN DE RESULTADOS Y JUSTIFICACIÓN EN CASO DE VARIACIÓN SUPERIOR A + - 10% RESPECTO A LO PROGRAMADO

No aplica

**EVALUACIÓN DEL INDICADOR**

No aplica

DEPENDENCIA GENERAL O AUXILIAR:



Elaboró

LIC. JOSÉ MANUEL ESCAMILLA ZEPEDA  
TITULAR DEL ÓRGANO INTERNO DE CONTROL

Vº. Bº.  
LIC. IRVING ESTRADA ALVARADO  
TITULAR DE LA UIPET DEL SMDIF



**PBRM-08b FICHA TÉCNICA DE SEGUIMIENTO DE INDICADORES 2023  
DE GESTIÓN O ESTRATÉGICO**

**PILAR/EJE TRANSVERSAL:** Eje transversal II Gobierno Moderno, Capaz y Responsable  
**TEMA DE DESARROLLO:** Eficiencia y eficacia en el sector público  
**PROGRAMA PRESUPUESTARIO:** 01030401 Desarrollo de la función pública y ética en el servicio público  
**PROYECTO:** 010304010101 Fiscalización, control y evaluación interna de la gestión pública  
**OBJETIVO DEL PROGRAMA PRESUPUESTARIO:** Considera las acciones orientadas a la mejora en la prestación de los servicios que recibe la población de manera clara, honesta, pronta y expedita, promoviendo que los servidores públicos realicen su función con calidez, y cuenten con las competencias y conducta ética necesarias en el servicio público, conforme a los principios que rigen la actuación del servidor público.  
**DEPENDENCIA GENERAL:** G00 Contraloría Interna  
**DEPENDENCIA AUXILIAR:** 303 Contraloría Interna

**ESTRUCTURA DEL INDICADOR**

**NOMBRE DEL INDICADOR:** Porcentaje de servidores públicos asistentes a las capacitaciones.  
**FÓRMULA DE CÁLCULO:** (Número de servidores públicos asistentes a capacitaciones/Total de servidores públicos) \*100  
**INTERPRETACIÓN:** Mide el porcentaje de asistentes a las capacitaciones  
**DIMENSIÓN QUE ATIENDE:** Eficacia **FRECUENCIA DE MEDICIÓN:** Trimestral  
**DESCRIPCIÓN DEL FACTOR DE COMPARACIÓN:** No aplica  
**ÁMBITO GEOGRÁFICO:** MUNICIPAL  
**COBERTURA:** MUNICIPAL  
**LÍNEA BASE:** No aplica

**COMPORTAMIENTO DE LAS VARIABLES DURANTE EL TERCER TRIMESTRE**

VARIABLES	UNIDAD DE MEDIDA	OPERACIÓN	META ANUAL	AVANCE TRIMESTRAL				AVANCE ACUMULADO			
				PROG.	%	ALCAN.	%	PROG.	%	ALCAN.	%
Número de servidores públicos asistentes a capacitaciones	Servidor Publico	Constante	30	30	100	30	100	30	100	30	100
Total de servidores públicos	Servidor Publico	Constante	64	64	100	64	100	64	100	64	100

**COMPORTAMIENTO DEL INDICADOR**

**DESCRIPCIÓN DE LA META ANUAL:**

META ANUAL	"TERCER" TRIMESTRE				AVANCE ACUMULADO			
	PROGRAMADO	ALCANZADO	EF %	SEMÁFORO	PROGRAMADO	ALCANZADO	EF %	SEMÁFORO
47	47	47	100%	ACEPTABLE	47	47	100%	ACEPTABLE

DESCRIPCIÓN DE RESULTADOS Y JUSTIFICACIÓN EN CASO DE VARIACIÓN SUPERIOR A + - 10% RESPECTO A LO PROGRAMADO

El indicador se cumplió conforme a lo programado

**EVALUACIÓN DEL INDICADOR**

Se continúan implementando acciones que permitan alcanzar las metas programadas

DEPENDENCIA GENERAL O AUXILIAR:



Elaboró

LIC. JOSÉ MANUEL ESCAMILLA ZEPEDA  
TITULAR DEL ÓRGANO INTERNO DE CONTROL

Vc. Bp.  
LIC. IRVING ESTRADA ALVARADO  
TITULAR DE LA UIPET DEL SMDIF





**PBRM-08b FICHA TÉCNICA DE SEGUIMIENTO DE INDICADORES 2023  
DE GESTIÓN O ESTRATÉGICO**

**PILAR/EJE TRANSVERSAL:** Eje transversal II Gobierno Moderno, Capaz y Responsable  
**TEMA DE DESARROLLO:** Eficiencia y eficacia en el sector público  
**PROGRAMA PRESUPUESTARIO:** 01030401 Desarrollo de la función pública y ética en el servicio público  
**PROYECTO:** 010304010101 Fiscalización, control y evaluación interna de la gestión pública  
**OBJETIVO DEL PROGRAMA PRESUPUESTARIO:** Considera las acciones orientadas a la mejora en la prestación de los servicios que recibe la población de manera clara, honesta, pronta y expedita, promoviendo que los servidores públicos realicen su función con calidez, y cuenten con las competencias y conducta ética necesarias en el servicio público, conforme a los principios que rigen la actuación del servidor público.  
**DEPENDENCIA GENERAL:** 000 Contraloría Interna  
**DEPENDENCIA AUXILIAR:** 303 Contraloría Interna

**ESTRUCTURA DEL INDICADOR**

**NOMBRE DEL INDICADOR:** Porcentaje de carteles informativos.  
**FÓRMULA DE CÁLCULO:** Carteles informativos elaborados/Carteles informativos requeridos) \*100  
**INTERPRETACIÓN:** Mide el porcentaje de carteles elaborados y difundidos  
**DIMENSIÓN QUE ATIENDE:** Eficacia **FRECUENCIA DE MEDICIÓN:** Trimestral  
**DESCRIPCIÓN DEL FACTOR DE COMPARACIÓN:** No aplica  
**ÁMBITO GEOGRÁFICO:** MUNICIPAL  
**COBERTURA:** MUNICIPAL  
**LÍNEA BASE:** No aplica

**COMPORTAMIENTO DE LAS VARIABLES DURANTE EL TERCER TRIMESTRE**

VARIABLES	UNIDAD DE MEDIDA	OPERACIÓN	META ANUAL	AVANCE TRIMESTRAL				AVANCE ACUMULADO			
				PROG.	%	ALCAN.	%	PROG.	%	ALCAN.	%
Carteles informativos elaborados	Cartel	Sumable	1	0	0	0	0	1	100	1	100
Carteles informativos requeridos	Cartel	Sumable	1	0	0	0	0	1	100	1	100

**COMPORTAMIENTO DEL INDICADOR**

**DESCRIPCIÓN DE LA META ANUAL:**

META ANUAL	"TERCER" TRIMESTRE				AVANCE ACUMULADO			
	AVANCE TRIMESTRAL			SEMAFORO	AVANCE ACUMULADO			SEMAFORO
	PROGRAMADO	ALCANZADO	EF %		PROGRAMADO	ALCANZADO	EF %	
100	0	0	0%	ACEPTABLE	100	100	100%	ACEPTABLE

DESCRIPCIÓN DE RESULTADOS Y JUSTIFICACIÓN EN CASO DE VARIACIÓN SUPERIOR A + - 10% RESPECTO A LO PROGRAMADO

El indicador se cumplido conforme a lo programado

**EVALUACIÓN DEL INDICADOR**

Se continuan implementando acciones que permitan alcanzar las metas programadas

**DEPENDENCIA GENERAL O AUXILIAR:**



Elaboró

LIC. JOSÉ MARÍA ESCAMILLA ZEPEDA  
TITULAR DEL ÓRGANO INTERNO DE CONTROL

V.O. B.O.  
LIC. IRVING ESTRADA ALVARADO  
TITULAR DE LA UIPET DEL SMDIF



**PBRM-08b FICHA TÉCNICA DE SEGUIMIENTO DE INDICADORES 2023  
DE GESTIÓN O ESTRATÉGICO**

**PILAR/EJE TRANSVERSAL:** Eje transversal II Gobierno Moderno, Capaz y Responsable  
**TEMA DE DESARROLLO:** Gestión para Resultados y evaluación del desempeño  
**PROGRAMA PRESUPUESTARIO:** 01050205 Planeación y presupuesto basado en resultados  
**PROYECTO:** 010502050107 Planeación y evaluación para el desarrollo municipal  
**OBJETIVO DEL PROGRAMA PRESUPUESTARIO:** Incluye las acciones y procedimientos necesarios para desarrollar y fortalecer las fases para la planeación, programación, presupuestación, seguimiento y evaluación programático – presupuestal, considerando las fases del registro contable – presupuestal y el correspondiente proceso de rendición de cuentas, adicionalmente, incluye los procedimientos de planeación y evaluación de los planes de desarrollo municipal, los programas regionales y sectoriales que de él deriven.  
**DEPENDENCIA GENERAL:** B00 Dirección General  
**DEPENDENCIA AUXILIAR:** 304 Planeación

**ESTRUCTURA DEL INDICADOR**

**NOMBRE DEL INDICADOR:** Porcentaje de cumplimiento en la ejecución del Plan de Desarrollo Municipal.  
**FÓRMULA DE CÁLCULO:** (Objetivos, Estrategias y Líneas de acción contenidas en el PDM cumplidas/Total de Objetivos, Estrategias y Líneas de acción contenidas en el PDM) \*100  
**INTERPRETACIÓN:** No aplica  
**DIMENSIÓN QUE ATIENDE:** Eficacia **FRECUENCIA DE MEDICIÓN:** Anual  
**DESCRIPCIÓN DEL FACTOR DE COMPARACIÓN:** No aplica  
**ÁMBITO GEOGRÁFICO:** MUNICIPAL  
**COBERTURA:** MUNICIPAL  
**LÍNEA BASE:** No aplica

**COMPORTAMIENTO DE LAS VARIABLES DURANTE EL TERCER TRIMESTRE**

VARIABLES	UNIDAD DE MEDIDA	OPERACIÓN	META ANUAL	AVANCE TRIMESTRAL				AVANCE ACUMULADO			
				PROG.	%	ALCAN.	%	PROG.	%	ALCAN.	%
Objetivos, Estrategias y Líneas de acción contenidas en el PDM cumplidas	NA	NA	0	0	0	0	0	0	0	0	0
Total de Objetivos, Estrategias y Líneas de acción contenidas en el PDM	NA	NA	0	0	0	0	0	0	0	0	0

**COMPORTAMIENTO DEL INDICADOR**

**DESCRIPCIÓN DE LA META ANUAL:**

META ANUAL	"TERCER" TRIMESTRE				AVANCE ACUMULADO			
	PROGRAMADO	ALCANZADO	EF %	SEMAFORO	PROGRAMADO	ALCANZADO	EF %	SEMAFORO
0	0	0	0	NA	0	0	0	NA

DESCRIPCIÓN DE RESULTADOS Y JUSTIFICACIÓN EN CASO DE VARIACIÓN SUPERIOR A + - 10% RESPECTO A LO PROGRAMADO

No aplica

**EVALUACIÓN DEL INDICADOR**

No aplica

DEPENDENCIA GENERAL O AUXILIAR:



LIC. IRVING ESTRADA ALVARADO  
TITULAR DE LA UIPET DEL SMDIF

Vº. Bº.  
LIC. IRVING ESTRADA ALVARADO  
TITULAR DE LA UIPET DEL SMDIF



PBRM-08b FICHA TÉCNICA DE SEGUIMIENTO DE INDICADORES 2023  
DE GESTIÓN O ESTRATÉGICO

**PILAR/EJE TRANSVERSAL:** Eje transversal II Gobierno Moderno, Capaz y Responsable  
**TEMA DE DESARROLLO:** Gestión para Resultados y evaluación del desempeño  
**PROGRAMA PRESUPUESTARIO:** 01050205 Planeación y presupuesto basado en resultados  
**PROYECTO:** 010502050107 Planeación y evaluación para el desarrollo municipal  
**OBJETIVO DEL PROGRAMA PRESUPUESTARIO:** Incluye las acciones y procedimientos necesarios para desarrollar y fortalecer las fases para la planeación, programación, presupuestación, seguimiento y evaluación programático – presupuestal, considerando las fases del registro contable – presupuestal y el correspondiente proceso de rendición de cuentas, adicionalmente, incluye los procedimientos de planeación y evaluación de los planes de desarrollo municipal, los programas regionales y sectoriales que de él deriven.  
**DEPENDENCIA GENERAL:** 800 Dirección General  
**DEPENDENCIA AUXILIAR:** 304 Planeación

**ESTRUCTURA DEL INDICADOR**

**NOMBRE DEL INDICADOR:** Porcentaje de cumplimiento de obras y acciones del Plan de Desarrollo Municipal.  
**FÓRMULA DE CÁLCULO:** (Obras y acciones contenidas en el PDM cumplidas/Total de Obras y acciones contenidas en el PDM) \*100  
**INTERPRETACIÓN:** No aplica  
**DIMENSIÓN QUE ATIENDE:** Eficacia **FRECUENCIA DE MEDICIÓN:** Semestral  
**DESCRIPCIÓN DEL FACTOR DE COMPARACIÓN:** No aplica  
**ÁMBITO GEOGRÁFICO:** MUNICIPAL  
**COBERTURA:** MUNICIPAL  
**LÍNEA BASE:** No aplica

**COMPORTAMIENTO DE LAS VARIABLES DURANTE EL TERCER TRIMESTRE**

VARIABLES	UNIDAD DE MEDIDA	OPERACIÓN	META ANUAL	AVANCE TRIMESTRAL				AVANCE ACUMULADO			
				PROG.	%	ALCAN.	%	PROG.	%	ALCAN.	%
Obras y acciones contenidas en el PDM cumplidas	NA	NA	0	0	0	0	0	0	0	0	0
Total de Obras y acciones contenidas en el PDM	NA	NA	0	0	0	0	0	0	0	0	0

**COMPORTAMIENTO DEL INDICADOR**

**DESCRIPCIÓN DE LA META ANUAL:**

META ANUAL	"TERCER" TRIMESTRE				AVANCE ACUMULADO			
	PROGRAMADO	ALCANZADO	EF %	SEMAFORO	PROGRAMADO	ALCANZADO	EF %	SEMAFORO
0	0	0	0	NA	0	0	0	NA

DESCRIPCIÓN DE RESULTADOS Y JUSTIFICACIÓN EN CASO DE VARIACIÓN SUPERIOR A + - 10% RESPECTO A LO PROGRAMADO

No aplica

**EVALUACIÓN DEL INDICADOR**

No aplica

DEPENDENCIA GENERAL O AUXILIAR:



Elaboro  
  
 LIC. IRVING ESTRADA ALVARADO  
 TITULAR DE LA UIPET DEL SMDIF

Verifico  
  
 LIC. IRVING ESTRADA ALVARADO  
 TITULAR DE LA UIPET DEL SMDIF



**PBRM-08b FICHA TÉCNICA DE SEGUIMIENTO DE INDICADORES 2023  
DE GESTIÓN O ESTRATÉGICO**

**PILAR/EJE TRANSVERSAL:** Eje transversal II Gobierno Moderno, Capaz y Responsable  
**TEMA DE DESARROLLO:** Gestión para Resultados y evaluación del desempeño  
**PROGRAMA PRESUPUESTARIO:** 01050205 Planeación y presupuesto basado en resultados  
 010502050107 Planeación y evaluación para el desarrollo municipal  
**PROYECTO:**  
**OBJETIVO DEL PROGRAMA PRESUPUESTARIO:** Incluye las acciones y procedimientos necesarios para desarrollar y fortalecer las fases para la planeación, programación, presupuestación, seguimiento y evaluación programático – presupuestal, considerando las fases del registro contable – presupuestal y el correspondiente proceso de rendición de cuentas, adicionalmente, incluye los procedimientos de planeación y evaluación de los planes de desarrollo municipal, los programas regionales y sectoriales que de él deriven.  
**DEPENDENCIA GENERAL:** B00 Dirección General  
**DEPENDENCIA AUXILIAR:** 304 Planeación

**ESTRUCTURA DEL INDICADOR**

**NOMBRE DEL INDICADOR:** Porcentaje de matrices de indicadores de resultados bajo la MML adoptadas.  
**FÓRMULA DE CÁLCULO:** (Matrices de indicadores por resultados adoptadas por el municipio/Matrices de indicadores por resultados aprobadas) \*100  
**INTERPRETACIÓN:** Permite conocer el porcentaje de Matrices utilizadas en el SMDIF  
**DIMENSIÓN QUE ATIENDE:** Eficacia **FRECUENCIA DE MEDICIÓN:** Anual  
**DESCRIPCIÓN DEL FACTOR DE COMPARACIÓN:** Numero de matrices utilizadas el año anterior  
**ÁMBITO GEOGRÁFICO:** MUNICIPAL  
**COBERTURA:** MUNICIPAL  
**LÍNEA BASE:** 13 Numero de matrices utilizadas el año anterior

**COMPORTAMIENTO DE LAS VARIABLES DURANTE EL TERCER TRIMESTRE**

VARIABLES	UNIDAD DE MEDIDA	OPERACIÓN	META ANUAL	AVANCE TRIMESTRAL				AVANCE ACUMULADO			
				PROG.	%	ALCAN.	%	PROG.	%	ALCAN.	%
Matrices de indicadores por resultados adoptadas por el municipio	MIR	Constante	13	0	0	0	0	0	0	0	0
Matrices de indicadores por resultados aprobadas	MIR	Constante	13	0	0	0	0	0	0	0	0

**COMPORTAMIENTO DEL INDICADOR**

**DESCRIPCIÓN DE LA META ANUAL:**

META ANUAL	"TERCER" TRIMESTRE				AVANCE ACUMULADO			
	PROGRAMADO	ALCANZADO	EF %	SEMAFORO	PROGRAMADO	ALCANZADO	EF %	SEMAFORO
100	0	0	0	ACEPTABLE	0	0	0	ACEPTABLE

DESCRIPCIÓN DE RESULTADOS Y JUSTIFICACIÓN EN CASO DE VARIACIÓN SUPERIOR A + - 10% RESPECTO A LO PROGRAMADO

El indicador se cumple conforme a lo programado

**EVALUACIÓN DEL INDICADOR**

Se continúan implementando acciones que permitan alcanzar las metas programadas

**DEPENDENCIA GENERAL O AUXILIAR:**



Elaboró  
  
 LIC. IRVING ESTRADA ALVARADO  
 TITULAR DE LA UIPET DEL SMDIF

Vo. Bo.  
  
 LIC. IRVING ESTRADA ALVARADO  
 TITULAR DE LA UIPET DEL SMDIF



PBRM-08b FICHA TÉCNICA DE SEGUIMIENTO DE INDICADORES 2023  
DE GESTIÓN O ESTRATÉGICO

**PILAR/EJE TRANSVERSAL:** Eje transversal II Gobierno Moderno, Capaz y Responsable  
**TEMA DE DESARROLLO:** Gestión para Resultados y evaluación del desempeño  
**PROGRAMA PRESUPUESTARIO:** 01050205 Planeación y presupuesto basado en resultados  
**PROYECTO:** 010502050107 Planeación y evaluación para el desarrollo municipal  
**OBJETIVO DEL PROGRAMA PRESUPUESTARIO:** Incluye las acciones y procedimientos necesarios para desarrollar y fortalecer las fases para la planeación, programación, presupuestación, seguimiento y evaluación programático – presupuestal, considerando las fases del registro contable – presupuestal y el correspondiente proceso de rendición de cuentas, adicionalmente, incluye los procedimientos de planeación y evaluación de los planes de desarrollo municipal, los programas regionales y sectoriales que de él deriven.  
**DEPENDENCIA GENERAL:** 800 Dirección General  
**DEPENDENCIA AUXILIAR:** 304 Planeación

**ESTRUCTURA DEL INDICADOR**

**NOMBRE DEL INDICADOR:** Porcentaje de asesorías brindadas en materia del Sistema de Evaluación del Desempeño Municipal.  
**FÓRMULA DE CÁLCULO:** (Total de asesorías brindadas en materia del SED/Total de asesorías solicitadas en materia del SED) \*100  
**INTERPRETACIÓN:** Mide el número de asesorías brindadas a las Unidades Administrativas  
**DIMENSIÓN QUE ATIENDE:** Eficacia **FRECUENCIA DE MEDICIÓN:** Semestral  
**DESCRIPCIÓN DEL FACTOR DE COMPARACIÓN:** Asesorías brindadas el año anterior  
**ÁMBITO GEOGRÁFICO:** MUNICIPAL  
**COBERTURA:** MUNICIPAL  
**LÍNEA BASE:** 20 Asesorías brindadas el año anterior

**COMPORTAMIENTO DE LAS VARIABLES DURANTE EL TERCER TRIMESTRE**

VARIABLES	UNIDAD DE MEDIDA	OPERACIÓN	META ANUAL	AVANCE TRIMESTRAL				AVANCE ACUMULADO			
				PROG.	%	ALCAN.	%	PROG.	%	ALCAN.	%
Total de asesorías brindadas en materia del SED	Asesoría	Sumable	20	0	0	0	0	10	50	10	50
Total de asesorías solicitadas en materia del SED	Asesoría	Sumable	20	0	0	0	0	10	50	10	50

**COMPORTAMIENTO DEL INDICADOR**

**DESCRIPCIÓN DE LA META ANUAL:**

META ANUAL	"TERCER" TRIMESTRE				AVANCE ACUMULADO			
	PROGRAMADO	ALCANZADO	EF %	SEMÁFORO	PROGRAMADO	ALCANZADO	EF %	SEMÁFORO
100	0	0	0	ACEPTABLE	100	100	50	ACEPTABLE

DESCRIPCIÓN DE RESULTADOS Y JUSTIFICACIÓN EN CASO DE VARIACIÓN SUPERIOR A + - 10% RESPECTO A LO PROGRAMADO

El indicador se cumple conforme a lo programado

**EVALUACIÓN DEL INDICADOR**

Se continúan implementando acciones que permitan alcanzar las metas programadas

DEPENDENCIA GENERAL O AUXILIAR:



Elabora  
  
 LIC. IRVING ESTRADA ALVARADO  
 TITULAR DE LA UIPET DEL SMDIF

Vo. Bo.  
  
 LIC. IRVING ESTRADA ALVARADO  
 TITULAR DE LA UIPET DEL SMDIF



**PBRM-08b FICHA TÉCNICA DE SEGUIMIENTO DE INDICADORES 2023  
DE GESTIÓN O ESTRATÉGICO**

**PILAR/EJE TRANSVERSAL:** Eje transversal al Gobierno Moderno, Capaz y Responsable  
**TEMA DE DESARROLLO:** Gestión para Resultados y evaluación del desempeño  
**PROGRAMA PRESUPUESTARIO:** 01050205 Planeación y presupuesto basado en resultados  
 010502050107 Planeación y evaluación para el desarrollo municipal  
**PROYECTO:**  
**OBJETIVO DEL PROGRAMA PRESUPUESTARIO:** Incluye las acciones y procedimientos necesarios para desarrollar y fortalecer las fases para la planeación, programación, presupuestación, seguimiento y evaluación programático –presupuestal, considerando las fases del registro contable –presupuestal y el correspondiente proceso de rendición de cuentas, adicionalmente, incluye los procedimientos de planeación y evaluación de los planes de desarrollo municipal, los programas regionales y sectoriales que de él deriven.  
**DEPENDENCIA GENERAL:** 800 Dirección General  
**DEPENDENCIA AUXILIAR:** 304 Planeación

**ESTRUCTURA DEL INDICADOR**

**NOMBRE DEL INDICADOR:** Porcentaje de cumplimiento en la elaboración y publicación del PAE.  
**FÓRMULA DE CÁLCULO:** (Elaboración y publicación del PAE/Documento programado a elaborar y publicar) \*100  
**INTERPRETACIÓN:** Mide el cumplimiento en la elaboración del PAE  
**DIMENSIÓN QUE ATIENDE:** Eficacia **FRECUENCIA DE MEDICIÓN:** Trimestral  
**DESCRIPCIÓN DEL FACTOR DE COMPARACIÓN:** Documento elaborado el año anterior  
**ÁMBITO GEOGRÁFICO:** MUNICIPAL  
**COBERTURA:** MUNICIPAL  
**LÍNEA BASE:** 1 Documento elaborado el año anterior

**COMPORTAMIENTO DE LAS VARIABLES DURANTE EL TERCER TRIMESTRE**

VARIABLES	UNIDAD DE MEDIDA	OPERACIÓN	META ANUAL	AVANCE TRIMESTRAL				AVANCE ACUMULADO			
				PROG.	%	ALCAN.	%	PROG.	%	ALCAN.	%
Elaboración y publicación del PAE	Documento	Sumable	1	0	0	0	0	1	100	1	100
Documento programado a elaborar y publicar	Documento	Sumable	1	0	0	0	0	1	100	1	100

**COMPORTAMIENTO DEL INDICADOR**

**DESCRIPCIÓN DE LA META ANUAL:**

META ANUAL	"TERCER" TRIMESTRE				AVANCE ACUMULADO			
	PROGRAMADO	ALCANZADO	EF %	SEMAFORO	PROGRAMADO	ALCANZADO	EF %	SEMAFORO
100	0	0	0	ACEPTABLE	100	100	100	ACEPTABLE

**DESCRIPCIÓN DE RESULTADOS Y JUSTIFICACIÓN EN CASO DE VARIACIÓN SUPERIOR A + - 10% RESPECTO A LO PROGRAMADO**

El indicador se cumple conforme a lo programado

**EVALUACIÓN DEL INDICADOR**

Se continúan implementando acciones que permitan alcanzar las metas programadas

**DEPENDENCIA GENERAL O AUXILIAR:**



Elaboró  
  
 LIC. IRVING ESTRADA ALVARADO  
 TITULAR DE LA UIPET DEL SMDIF

Verificó  
  
 LIC. IRVING ESTRADA ALVARADO  
 TITULAR DE LA UIPET DEL SMDIF



PbRM-08b FICHA TÉCNICA DE SEGUIMIENTO DE INDICADORES 2023  
DE GESTIÓN O ESTRATÉGICO

**PILAR/EJE TRANSVERSAL:** Eje transversal II Gobierno Moderno, Capaz y Responsable  
**TEMA DE DESARROLLO:** Gestión para Resultados y evaluación del desempeño  
**PROGRAMA PRESUPUESTARIO:** 01050205 Planeación y presupuesto basado en resultados  
**PROYECTO:** 010502050107 Planeación y evaluación para el desarrollo municipal  
**OBJETIVO DEL PROGRAMA PRESUPUESTARIO:** Incluye las acciones y procedimientos necesarios para desarrollar y fortalecer las fases para la planeación, programación, presupuestación, seguimiento y evaluación programático – presupuestal, considerando las fases del registro contable – presupuestal y el correspondiente proceso de rendición de cuentas, adicionalmente, incluye los procedimientos de planeación y evaluación de los planes de desarrollo municipal, los programas regionales y sectoriales que de él deriven.  
**DEPENDENCIA GENERAL:** 800 Dirección General  
**DEPENDENCIA AUXILIAR:** 304 Planeación

**ESTRUCTURA DEL INDICADOR**

**NOMBRE DEL INDICADOR:** Porcentaje de alineación de formatos de PbRM en cumplimiento al Manual de Planeación, programación y presupuestación.  
**FÓRMULA DE CÁLCULO:** (Formatos PbRM requisitados en alineación al Manual de Planeación, programación y Presupuestación vigente/Total de formatos PbRM manejados por el ayuntamiento) \*100  
**INTERPRETACIÓN:** Mide el porcentaje de formatos alineados  
**DIMENSIÓN QUE ATIENDE:** Eficacia **FRECUENCIA DE MEDICIÓN:** Mensual  
**DESCRIPCIÓN DEL FACTOR DE COMPARACIÓN:** Formatos utilizados el año anterior  
**ÁMBITO GEOGRÁFICO:** MUNICIPAL  
**COBERTURA:** MUNICIPAL  
**LÍNEA BASE:** 10 Formatos utilizados el año anterior

**COMPORTAMIENTO DE LAS VARIABLES DURANTE EL TERCER TRIMESTRE**

VARIABLES	UNIDAD DE MEDIDA	OPERACIÓN	META ANUAL	AVANCE TRIMESTRAL				AVANCE ACUMULADO			
				PROG.	%	ALCAN.	%	PROG.	%	ALCAN.	%
Formatos PbRM requisitados en alineación al Manual de Planeación, programación y Presupuestación vigente	Formato	Sumable	10	2	20	2	20	10	100	10	100
Total de formatos PbRM manejados por el ayuntamiento	Formato	Sumable	10	2	20	2	20	10	100	10	100

**COMPORTAMIENTO DEL INDICADOR**

**DESCRIPCIÓN DE LA META ANUAL:**

META ANUAL	"TERCER" TRIMESTRE				AVANCE ACUMULADO			
	PROGRAMADO	ALCANZADO	EF %	SEMAFORO	PROGRAMADO	ALCANZADO	EF %	SEMAFORO
100	100	100	20%	ACEPTABLE	100	100	100%	ACEPTABLE

DESCRIPCIÓN DE RESULTADOS Y JUSTIFICACIÓN EN CASO DE VARIACIÓN SUPERIOR A + - 10% RESPECTO A LO PROGRAMADO

El indicador se cumple conforme a lo programado

**EVALUACIÓN DEL INDICADOR**

Se continúan implementando acciones que permitan alcanzar las metas programadas

DEPENDENCIA GENERAL O AUXILIAR:



Elaboro  
  
 LIC. IRVING ESTRADA ALVARADO  
 TITULAR DE LA UIPET DEL SMDIF

Vo. Bo.  
  
 LIC. IRVING ESTRADA ALVARADO  
 TITULAR DE LA UIPET DEL SMDIF



PBRM-08b FICHA TÉCNICA DE SEGUIMIENTO DE INDICADORES 2023  
DE GESTIÓN O ESTRATÉGICO

**PILAR/EJE TRANSVERSAL:** Eje transversal II Gobierno Moderno, Capaz y Responsable  
**TEMA DE DESARROLLO:** Gestión para Resultados y evaluación del desempeño  
**PROGRAMA PRESUPUESTARIO:** 01050205 Planeación y presupuesto basado en resultados  
**PROYECTO:** 010502050107 Planeación y evaluación para el desarrollo municipal  
**OBJETIVO DEL PROGRAMA PRESUPUESTARIO:** Incluye las acciones y procedimientos necesarios para desarrollar y fortalecer las fases para la planeación, programación, presupuestación, seguimiento y evaluación programático – presupuestal, considerando las fases del registro contable – presupuestal y el correspondiente proceso de rendición de cuentas, adicionalmente, incluye los procedimientos de planeación y evaluación de los planes de desarrollo municipal, los programas regionales y sectoriales que de él deriven.  
**DEPENDENCIA GENERAL:** 800 Dirección General  
**DEPENDENCIA AUXILIAR:** 304 Planeación

**ESTRUCTURA DEL INDICADOR**

**NOMBRE DEL INDICADOR:** Porcentaje de asesorías en materia de indicadores de desempeño.  
**FÓRMULA DE CÁLCULO:** (Asesorías en materia de indicadores/Total de asesorías brindadas en materia del SEDM) \*100  
**INTERPRETACIÓN:** Mide el avance en el otorgamiento de asesorías  
**DIMENSIÓN QUE ATIENDE:** Eficacia **FRECUENCIA DE MEDICIÓN:** Mensual  
**DESCRIPCIÓN DEL FACTOR DE COMPARACIÓN:** 20 Asesorías brindadas el año anterior  
**ÁMBITO GEOGRÁFICO:** MUNICIPAL  
**COBERTURA:** MUNICIPAL  
**LÍNEA BASE:** 20 Asesorías brindadas el año anterior

**COMPORTAMIENTO DE LAS VARIABLES DURANTE EL TERCER TRIMESTRE**

VARIABLES	UNIDAD DE MEDIDA	OPERACIÓN	META ANUAL	AVANCE TRIMESTRAL				AVANCE ACUMULADO			
				PROG.	%	ALCAN.	%	PROG.	%	ALCAN.	%
Asesorías en materia de indicadores	Asesoría	Sumable	20	5	25	5	25	15	75	15	75
Total de asesorías brindadas en materia del SEDM	Asesoría	Sumable	20	5	25	5	25	15	75	15	75

**COMPORTAMIENTO DEL INDICADOR**

**DESCRIPCIÓN DE LA META ANUAL:**

META ANUAL	"TERCER" TRIMESTRE				AVANCE ACUMULADO			
	PROGRAMADO	ALCANZADO	EF %	SEMÁFORO	PROGRAMADO	ALCANZADO	EF %	SEMÁFORO
100	100	100	25%	ACEPTABLE	100	100	75%	ACEPTABLE

DESCRIPCIÓN DE RESULTADOS Y JUSTIFICACIÓN EN CASO DE VARIACIÓN SUPERIOR A +- 10% RESPECTO A LO PROGRAMADO


El indicador se cumplió conforme a lo programado

**EVALUACIÓN DEL INDICADOR**

Se continúan implementando acciones que permitan alcanzar las metas programadas

**DEPENDENCIA GENERAL O AUXILIAR:**

  
 Lic. Irving Estrada Alvarado  
 Titular de la UIPPET del SMDIF

  
 Lic. Irving Estrada Alvarado  
 Titular de la UIPPET del SMDIF





PBRM-08b FICHA TÉCNICA DE SEGUIMIENTO DE INDICADORES 2023  
DE GESTIÓN O ESTRATÉGICO

**PILAR/EJE TRANSVERSAL:** Eje transversal II Gobierno Moderno, Capaz y Responsable  
**TEMA DE DESARROLLO:** Gestión para Resultados y evaluación del desempeño  
**PROGRAMA PRESUPUESTARIO:** 01050205 Planeación y presupuesto basado en resultados  
**PROYECTO:** 010502050107 Planeación y evaluación para el desarrollo municipal  
**OBJETIVO DEL PROGRAMA PRESUPUESTARIO:** Incluye las acciones y procedimientos necesarios para desarrollar y fortalecer las fases para la planeación, programación, presupuestación, seguimiento y evaluación programático – presupuestal, considerando las fases del registro contable – presupuestal y el correspondiente proceso de rendición de cuentas, adicionalmente, incluye los procedimientos de planeación y evaluación de los planes de desarrollo municipal, los programas regionales y sectoriales que de él deriven.  
**DEPENDENCIA GENERAL:** 800 Dirección General  
**DEPENDENCIA AUXILIAR:** 304 Planeación

**ESTRUCTURA DEL INDICADOR**

**NOMBRE DEL INDICADOR:** Porcentaje de asesorías en materia de evaluaciones.  
**FÓRMULA DE CÁLCULO:** (Asesorías en materia de evaluaciones/Total de asesorías brindadas en materia del SEDM) \*100  
**INTERPRETACIÓN:** Mide el avance en el otorgamiento de asesorías  
**DIMENSIÓN QUE ATIENDE:** Eficacia **FRECUENCIA DE MEDICIÓN:** Mensual  
**DESCRIPCIÓN DEL FACTOR DE COMPARACIÓN:** No aplica  
**ÁMBITO GEOGRÁFICO:** MUNICIPAL  
**COBERTURA:** MUNICIPAL  
**LÍNEA BASE:** No aplica

**COMPORTAMIENTO DE LAS VARIABLES DURANTE EL TERCER TRIMESTRE**

VARIABLES	UNIDAD DE MEDIDA	OPERACIÓN	META ANUAL	AVANCE TRIMESTRAL				AVANCE ACUMULADO			
				PROG.	%	ALCAN.	%	PROG.	%	ALCAN.	%
Asesorías en materia de evaluaciones	Asesoría	Sumable	20	5	25	5	25	15	75	15	75
Total de asesorías brindadas en materia del SEDM	Asesoría	Sumable	20	5	25	5	25	15	75	15	75

**COMPORTAMIENTO DEL INDICADOR**

**DESCRIPCIÓN DE LA META ANUAL:**

META ANUAL	"TERCER" TRIMESTRE				SEMÁFORO	AVANCE ACUMULADO			
	PROGRAMADO	ALCANZADO	EF %	SEMÁFORO		PROGRAMADO	ALCANZADO	EF %	SEMÁFORO
100	100	100	25%	ACEPTABLE	100	100	75%	ACEPTABLE	

**DESCRIPCIÓN DE RESULTADOS Y JUSTIFICACIÓN EN CASO DE VARIACIÓN SUPERIOR A + - 10% RESPECTO A LO PROGRAMADO**

El indicador se cumplió conforme a lo programado

**EVALUACIÓN DEL INDICADOR**

Se continuaran implementando acciones que permitan alcanzar las metas programadas

**DEPENDENCIA GENERAL O AUXILIAR:**



Elaboró:  
  
LIC. IRVING ESTRADA ALVARADO  
TITULAR DE LA UIPET DEL SMDIF

Vo. Bo.  
  
LIC. IRVING ESTRADA ALVARADO  
TITULAR DE LA UIPET DEL SMDIF



**PBRM-08b FICHA TÉCNICA DE SEGUIMIENTO DE INDICADORES 2023  
DE GESTIÓN O ESTRATÉGICO**

**PILAR/EJE TRANSVERSAL:** Eje transversal II Gobierno Moderno, Capaz y Responsable

**TEMA DE DESARROLLO:** Gestión para Resultados y evaluación del desempeño

**PROGRAMA PRESUPUESTARIO:** 01050205 Planeación y presupuesto basado en resultados

**PROYECTO:** 010502050107 Planeación y evaluación para el desarrollo municipal

**OBJETIVO DEL PROGRAMA PRESUPUESTARIO:** Incluye las acciones y procedimientos necesarios para desarrollar y fortalecer las fases para la planeación, programación, presupuestación, seguimiento y evaluación programático – presupuestal, considerando las fases del registro contable – presupuestal y el correspondiente proceso de rendición de cuentas, adicionalmente, incluye los procedimientos de planeación y evaluación de los planes de desarrollo municipal, los programas regionales y sectoriales que de él deriven.

**DEPENDENCIA GENERAL:** 800 Dirección General

**DEPENDENCIA AUXILIAR:** 304 Planeación

---

**ESTRUCTURA DEL INDICADOR**

**NOMBRE DEL INDICADOR:** Porcentaje de cumplimiento de las evaluaciones señaladas en el PAE.

**FÓRMULA DE CÁLCULO:** (Total de evaluaciones realizadas señaladas en el PAE/Total de evaluaciones señaladas en el PAE) \*100

**INTERPRETACIÓN:** Mide el cumplimiento en las evaluaciones realizadas

**DIMENSIÓN QUE ATIENDE:** Eficacia **FRECUENCIA DE MEDICIÓN:** Mensual

**DESCRIPCIÓN DEL FACTOR DE COMPARACIÓN:** Evaluaciones realizadas el año anterior

**ÁMBITO GEOGRÁFICO:** MUNICIPAL

**COBERTURA:** MUNICIPAL

**LÍNEA BASE:** 1 Evaluaciones realizadas el año anterior

**COMPORTAMIENTO DE LAS VARIABLES DURANTE EL TERCER TRIMESTRE**

VARIABLES	UNIDAD DE MEDIDA	OPERACIÓN	META ANUAL	AVANCE TRIMESTRAL				AVANCE ACUMULADO			
				PROG.	%	ALCAN.	%	PROG.	%	ALCAN.	%
Total de evaluaciones realizadas señaladas en el PAE	Evaluación	Sumable	1	0	0	0	0	0	0	0	0
Total de evaluaciones señaladas en el PAE	Evaluación	Sumable	1	0	0	0	0	0	0	0	0

**COMPORTAMIENTO DEL INDICADOR**

**DESCRIPCIÓN DE LA META ANUAL:**

META ANUAL	"TERCER" TRIMESTRE				AVANCE ACUMULADO			
	PROGRAMADO	ALCANZADO	EF %	SEMAFORO	PROGRAMADO	ALCANZADO	EF %	SEMAFORO
100	0	0	0	ACEPTABLE	0	0	0	ACEPTABLE

DESCRIPCIÓN DE RESULTADOS Y JUSTIFICACIÓN EN CASO DE VARIACIÓN SUPERIOR A + - 10% RESPECTO A LO PROGRAMADO

El indicador se cumple conforme a lo programado

**EVALUACIÓN DEL INDICADOR**

Se continúan implementando acciones que permitan alcanzar las metas programadas

**DEPENDENCIA GENERAL O AUXILIAR:**



Elaboro  
*[Signature]*  
LIC. IRVING ESTRADA ALVARADO  
TITULAR DE LA UIPPET DEL SMDIF

Vc. Bo.  
*[Signature]*  
LIC. IRVING ESTRADA ALVARADO  
TITULAR DE LA UIPPET DEL SMDIF



**PBRM-08b FICHA TÉCNICA DE SEGUIMIENTO DE INDICADORES 2023  
DE GESTIÓN O ESTRATÉGICO**

**PILAR/EJE TRANSVERSAL:** Eje transversal II Gobierno Moderno, Capaz y Responsable  
**TEMA DE DESARROLLO:** Gestión para Resultados y evaluación del desempeño  
**PROGRAMA PRESUPUESTARIO:** 01050205 Planeación y presupuesto basado en resultados  
**PROYECTO:** 010502050107 Planeación y evaluación para el desarrollo municipal  
**OBJETIVO DEL PROGRAMA PRESUPUESTARIO:** Incluye las acciones y procedimientos necesarios para desarrollar y fortalecer las fases para la planeación, programación, presupuestación, seguimiento y evaluación programático - presupuestal, considerando las fases del registro contable - presupuestal y el correspondiente proceso de rendición de cuentas, adicionalmente, incluye los procedimientos de planeación y evaluación de los planes de desarrollo municipal, los programas regionales y sectoriales que de él deriven.  
**DEPENDENCIA GENERAL:** B00 Dirección General  
**DEPENDENCIA AUXILIAR:** 304 Planeación

**ESTRUCTURA DEL INDICADOR**

**NOMBRE DEL INDICADOR:** Promedio de acuerdos cumplidos en sesiones del COPLADEMUN.  
**FÓRMULA DE CÁLCULO:** (Acuerdos del COPLADEMUN cumplidos/ Total de sesiones del COPLADEMUN realizadas)  
**INTERPRETACIÓN:** No aplica  
**DIMENSIÓN QUE ATIENDE:** Eficacia **FRECUENCIA DE MEDICIÓN:** Mensual  
**DESCRIPCIÓN DEL FACTOR DE COMPARACIÓN:** No aplica  
**ÁMBITO GEOGRÁFICO:** MUNICIPAL  
**COBERTURA:** MUNICIPAL  
**LÍNEA BASE:** No aplica

**COMPORTAMIENTO DE LAS VARIABLES DURANTE EL TERCER TRIMESTRE**

VARIABLES	UNIDAD DE MEDIDA	OPERACIÓN	META ANUAL	AVANCE TRIMESTRAL				AVANCE ACUMULADO			
				PROG.	%	ALCAN.	%	PROG.	%	ALCAN.	%
Acuerdos del COPLADEMUN cumplidos	NA	NA	0	0	0	0	0	0	0	0	0
Total de sesiones del COPLADEMUN realizadas	NA	NA	0	0	0	0	0	0	0	0	0

**COMPORTAMIENTO DEL INDICADOR**

**DESCRIPCIÓN DE LA META ANUAL:**

META ANUAL	"TERCER" TRIMESTRE				AVANCE ACUMULADO			
	PROGRAMADO	ALCANZADO	EF %	SEMÁFORO	PROGRAMADO	ALCANZADO	EF %	SEMÁFORO
0	0	0	0%	ACEPTABLE	0	0	0%	ACEPTABLE


DESCRIPCIÓN DE RESULTADOS Y JUSTIFICACIÓN EN CASO DE VARIACIÓN SUPERIOR A + - 10% RESPECTO A LO PROGRAMADO


No aplica

**EVALUACIÓN DEL INDICADOR**

No aplica

**DEPENDENCIA GENERAL O AUXILIAR:**

Elaboró:   
 LIC. IRVING ESTRADA ALVARADO  
 TITULAR DE LA UIPET DEL SMOIF

Vl. Bp.   
 LIC. IRVING ESTRADA ALVARADO  
 TITULAR DE LA UIPET DEL SMOIF

UNIDAD DE INFORMACIÓN, PLANEACIÓN, PROGRAMACIÓN, EVALUACIÓN Y TRANSPARENCIA UIPPET  
**DIF**  
 SAN MATEO ATENCO

UNIDAD DE INFORMACIÓN, PLANEACIÓN, PROGRAMACIÓN, EVALUACIÓN Y TRANSPARENCIA UIPPET  
**DIF**  
 SAN MATEO ATENCO

PBRM-08b FICHA TÉCNICA DE SEGUIMIENTO DE INDICADORES 2023  
DE GESTIÓN O ESTRATÉGICO

**PILAR/EJE TRANSVERSAL:** El Gobierno Moderno, Capaz y Responsable  
**TEMA DE DESARROLLO:** Comunicación y diálogo con la ciudadanía como elemento clave de gobernabilidad  
**PROGRAMA PRESUPUESTARIO:** 01080301 Comunicación pública y fortalecimiento informativo  
**PROYECTO:** 010803010103 Difusión y comunicación institucional  
**OBJETIVO DEL PROGRAMA PRESUPUESTARIO:** Difundir los valores y principios de gobierno, promoviendo la cultura de la información transparente y corresponsable entre gobierno, medios y sectores sociales, con pleno respeto a la libertad de expresión y mantener informada a la sociedad sobre las acciones gubernamentales, convocando su participación en asuntos de interés público.  
**DEPENDENCIA GENERAL:** 800 Dirección General  
**DEPENDENCIA AUXILIAR:** 302 Comunicación Social

**ESTRUCTURA DEL INDICADOR**

**NOMBRE DEL INDICADOR:** Tasa de variación en las acciones de difusión de información gubernamental en los medios de comunicación.  
**FÓRMULA DE CÁLCULO:** ((Acciones de difusión de información gubernamental en los medios de comunicación realizados en el año actual/Acciones de difusión de la información gubernamental en los medios de comunicación efectuados en el año anterior)-1) \*100  
**INTERPRETACIÓN:** Mide la variación de publicaciones elaboradas respecto al ejercicio anterior  
**DIMENSIÓN QUE ATIENDE:** Eficacia **FRECUENCIA DE MEDICIÓN:** Anual  
**DESCRIPCIÓN DEL FACTOR DE COMPARACIÓN:** Publicaciones realizadas el año anterior  
**ÁMBITO GEOGRÁFICO:** MUNICIPAL  
**COBERTURA:** MUNICIPAL  
**LÍNEA BASE:** 882 Publicaciones realizadas el año anterior

**COMPORTAMIENTO DE LAS VARIABLES DURANTE EL TERCER TRIMESTRE**

VARIABLES	UNIDAD DE MEDIDA	OPERACIÓN	META ANUAL	AVANCE TRIMESTRAL				AVANCE ACUMULADO			
				PROG.	%	ALCAN.	%	PROG.	%	ALCAN.	%
Acciones de difusión de información gubernamental en los medios de comunicación realizados en el año actual	Publicación	Sumable	960	0	0	0	0	0	0	0	0
Acciones de difusión de la información gubernamental en los medios de comunicación efectuados en el año anterior	Publicación	Sumable	882	0	0	0	0	0	0	0	0

**COMPORTAMIENTO DEL INDICADOR**

**DESCRIPCIÓN DE LA META ANUAL:**

META ANUAL	"TERCER" TRIMESTRE				AVANCE ACUMULADO			
	PROGRAMADO	ALCANZADO	EF %	SEMAFORO	PROGRAMADO	ALCANZADO	EF %	SEMAFORO
9	0	0	0	ACEPTABLE	0	0	0	ACEPTABLE

DESCRIPCIÓN DE RESULTADOS Y JUSTIFICACIÓN EN CASO DE VARIACIÓN SUPERIOR A + - 10% RESPECTO A LO PROGRAMADO

El indicador se cumple conforme a lo programado

**EVALUACIÓN DEL INDICADOR**

Se continúan implementando acciones que permitan alcanzar las metas programadas

DEPENDENCIA GENERAL O AUXILIAR:



Elaboró

*Patricia Victoria Ramirez Estrada*  
LIC. PATRICIA VICTORIA RAMIREZ ESTRADA  
TITULAR DE LA UNIDAD DE COMUNICACIÓN SOCIAL

Vc. Por

*Irving Estrada Alvarado*  
LIC. IRVING ESTRADA ALVARADO  
TITULAR DE LA UIPET DEL SMDIF



PBRM-08b FICHA TÉCNICA DE SEGUIMIENTO DE INDICADORES 2023  
DE GESTIÓN O ESTRATÉGICO

**PILAR/EJE TRANSVERSAL:** II Gobierno Moderno, Capaz y Responsable  
**TEMA DE DESARROLLO:** Comunicación y diálogo con la ciudadanía como elemento clave de gobernabilidad  
**PROGRAMA PRESUPUESTARIO:** 01080301 Comunicación pública y fortalecimiento informativo  
**PROYECTO:** 0108030103 Difusión y comunicación institucional  
**OBJETIVO DEL PROGRAMA PRESUPUESTARIO:** Difundir los valores y principios de gobierno, promoviendo la cultura de la información transparente y corresponsable entre gobierno, medios y sectores sociales, con pleno respeto a la libertad de expresión y mantener informada a la sociedad sobre las acciones gubernamentales, convocando su participación en asuntos de interés público.  
**DEPENDENCIA GENERAL:** B00 Dirección General  
**DEPENDENCIA AUXILIAR:** 302 Comunicación Social

**ESTRUCTURA DEL INDICADOR**

**NOMBRE DEL INDICADOR:** Tasa de variación de actividades de difusión sobre los valores, principios, obras y acciones del gobierno municipal.  
**FÓRMULA DE CÁLCULO:**  $((\text{Eventos para fortalecer la comunicación e información pública dirigida a los habitantes del municipio realizados en el año actual} / \text{Eventos para fortalecer la comunicación e información pública dirigida a los habitantes del municipio realizados en el año anterior}) - 1) * 100$   
**INTERPRETACIÓN:** Mide la variación de coberturas realizadas a eventos del SMDIFMSA  
**DIMENSIÓN QUE ATIENDE:** Eficacia **FRECUENCIA DE MEDICIÓN:** Anual  
**DESCRIPCIÓN DEL FACTOR DE COMPARACIÓN:** Coberturas realizadas el año anterior  
**ÁMBITO GEOGRÁFICO:** MUNICIPAL  
**COBERTURA:** MUNICIPAL  
**LÍNEA BASE:** 220 Coberturas realizadas el año anterior

**COMPORTAMIENTO DE LAS VARIABLES DURANTE EL TERCER TRIMESTRE**

VARIABLES	UNIDAD DE MEDIDA	OPERACIÓN	META ANUAL	AVANCE TRIMESTRAL				AVANCE ACUMULADO			
				PROG.	%	ALCAN.	%	PROG.	%	ALCAN.	%
Eventos para fortalecer la comunicación e información pública dirigida a los habitantes del municipio realizados en el año actual	Cobertura	Sumable	240	0	0	0	0	0	0	0	0
Eventos para fortalecer la comunicación e información pública dirigida a los habitantes del municipio realizados en el año anterior	Cobertura	Sumable	220	0	0	0	0	0	0	0	0

**COMPORTAMIENTO DEL INDICADOR**

**DESCRIPCIÓN DE LA META ANUAL:**

META ANUAL	"TERCER" TRIMESTRE				AVANCE ACUMULADO			
	PROGRAMADO	ALCANZADO	EF %	SEMAFORO	PROGRAMADO	ALCANZADO	EF %	SEMAFORO
9	0	0	0	ACEPTABLE	0	0	0	ACEPTABLE

DESCRIPCIÓN DE RESULTADOS Y JUSTIFICACIÓN EN CASO DE VARIACIÓN SUPERIOR A + - 10% RESPECTO A LO PROGRAMADO

El indicador se cumple conforme a lo programado

**EVALUACIÓN DEL INDICADOR**

Se continuarán implementando acciones que permitan alcanzar las metas programadas

DEPENDENCIA GENERAL O AUXILIAR:



Elaboró  
*Patricia Victoria Ramirez Estrada*  
LIC. PATRICIA VICTORIA RAMIREZ ESTRADA  
TITULAR DE LA UNIDAD DE COMUNICACIÓN SOCIAL

Vo. Bo.  
*Irving Estrada Alvarado*  
LIC. IRVING ESTRADA ALVARADO  
TITULAR DE LA UIPET DEL SMDIF



**PBRM-08b FICHA TÉCNICA DE SEGUIMIENTO DE INDICADORES 2023  
DE GESTIÓN O ESTRATÉGICO**

**PILAR/EJE TRANSVERSAL:** II Gobierno Moderno, Capaz y Responsable  
**TEMA DE DESARROLLO:** Comunicación y diálogo con la ciudadanía como elemento clave de gobernabilidad  
**PROGRAMA PRESUPUESTARIO:** 01080301 Comunicación pública y fortalecimiento informativo  
**PROYECTO:** 010803010103 Difusión y comunicación institucional  
**OBJETIVO DEL PROGRAMA PRESUPUESTARIO:** Difundir los valores y principios de gobierno, promoviendo la cultura de la información transparente y corresponsable entre gobierno, medios y sectores sociales, con pleno respeto a la libertad de expresión y mantener informada a la sociedad sobre las acciones gubernamentales, convocando su participación en asuntos de interés público.  
**DEPENDENCIA GENERAL:** 800 Dirección General  
**DEPENDENCIA AUXILIAR:** 302 Comunicación Social

**ESTRUCTURA DEL INDICADOR**

**NOMBRE DEL INDICADOR:** Porcentaje de divulgación de planes y programas de acción gubernamental para instancias de gobierno y la sociedad.  
**FÓRMULA DE CÁLCULO:** (Planes y programas de acción gubernamental divulgados/Total de planes de acción gubernamental que maneja la administración municipal) \*100  
**INTERPRETACIÓN:** Mide el porcentaje de publicación de las actividades realizadas por las diferentes áreas del SMDIFMSA  
**DIMENSIÓN QUE ATIENDE:** Eficacia **FRECUENCIA DE MEDICIÓN:** Semestral  
**DESCRIPCIÓN DEL FACTOR DE COMPARACIÓN:** No aplica  
**ÁMBITO GEOGRÁFICO:** MUNICIPAL  
**COBERTURA:** MUNICIPAL  
**LÍNEA BASE:** No aplica

**COMPORTAMIENTO DE LAS VARIABLES DURANTE EL TERCER TRIMESTRE**

VARIABLES	UNIDAD DE MEDIDA	OPERACIÓN	META ANUAL	AVANCE TRIMESTRAL				AVANCE ACUMULADO			
				PROG.	%	ALCAN.	%	PROG.	%	ALCAN.	%
Planes y programas de acción gubernamental divulgados	Publicación	Sumable	8	0	0	0	0	4	50	4	50
Total de planes de acción gubernamental que maneja la administración municipal	Publicación	Sumable	16	0	0	0	0	8	50	8	50

**COMPORTAMIENTO DEL INDICADOR**

**DESCRIPCIÓN DE LA META ANUAL:**

META ANUAL	"TERCER" TRIMESTRE				AVANCE ACUMULADO			
	PROGRAMADO	ALCANZADO	EF %	SEMÁFORO	PROGRAMADO	ALCANZADO	EF %	SEMÁFORO
50	0	0	0	ACEPTABLE	50	50	50	ACEPTABLE

DESCRIPCIÓN DE RESULTADOS Y JUSTIFICACIÓN EN CASO DE VARIACIÓN SUPERIOR A + - 10% RESPECTO A LO PROGRAMADO

El indicador se cumple conforme a lo programado

**EVALUACIÓN DEL INDICADOR**

Se continúan implementando acciones que permitan alcanzar las metas programadas

**DEPENDENCIA GENERAL O AUXILIAR:**



Elaboró

LIC. PATRICIA VICTORIA RAMIREZ ESTRADA  
TITULAR DE LA UNIDAD DE COMUNICACIÓN SOCIAL

V6:90  
LIC. IRVING ESTRADA ALVARADO  
TITULAR DE LA UIPPET DEL SMDIF



PBRM-08b FICHA TÉCNICA DE SEGUIMIENTO DE INDICADORES 2023  
DE GESTIÓN O ESTRATÉGICO

**PILAR/EJE TRANSVERSAL:** II Gobierno Moderno, Capaz y Responsable  
**TEMA DE DESARROLLO:** Comunicación y diálogo con la ciudadanía como elemento clave de gobernabilidad  
**PROGRAMA PRESUPUESTARIO:** 01080301 Comunicación pública y fortalecimiento informativo  
**PROYECTO:** 010803010103 Difusión y comunicación institucional  
**OBJETIVO DEL PROGRAMA PRESUPUESTARIO:** Difundir los valores y principios de gobierno, promoviendo la cultura de la información transparente y corresponsable entre gobierno, medios y sectores sociales, con pleno respeto a la libertad de expresión y mantener informada a la sociedad sobre las acciones gubernamentales, convocando su participación en asuntos de interés público.  
**DEPENDENCIA GENERAL:** B00 Dirección General  
**DEPENDENCIA AUXILIAR:** 302 Comunicación Social

**ESTRUCTURA DEL INDICADOR**

**NOMBRE DEL INDICADOR:** Porcentaje de resultados de los planes y programas de acción gubernamental para instancias de gobierno y la sociedad.  
**FÓRMULA DE CÁLCULO:** (Resultados de la evaluación de los planes y programas de acción gubernamental por parte de la sociedad organizada/Resultados esperados en la evaluación de los planes y programas de acción gubernamental por parte de la sociedad organizada) \*100  
**INTERPRETACIÓN:** No aplica  
**DIMENSIÓN QUE ATIENDE:** Eficacia **FRECUENCIA DE MEDICIÓN:** Semestral  
**DESCRIPCIÓN DEL FACTOR DE COMPARACIÓN:** No aplica  
**ÁMBITO GEOGRÁFICO:** MUNICIPAL  
**COBERTURA:** MUNICIPAL  
**LÍNEA BASE:** No aplica

**COMPORTAMIENTO DE LAS VARIABLES DURANTE EL TERCER TRIMESTRE**

VARIABLES	UNIDAD DE MEDIDA	OPERACIÓN	META ANUAL	AVANCE TRIMESTRAL				AVANCE ACUMULADO			
				PROG.	%	ALCAN.	%	PROG.	%	ALCAN.	%
Resultados de la evaluación de los planes y programas de acción gubernamental por parte de la sociedad organizada	NA	NA	0	0	0	0	0	0	0	0	0
Resultados esperados en la evaluación de los planes y programas de acción gubernamental por parte de la sociedad organizada	NA	NA	0	0	0	0	0	0	0	0	0

**COMPORTAMIENTO DEL INDICADOR**

**DESCRIPCIÓN DE LA META ANUAL:**

META ANUAL	"TERCER" TRIMESTRE				AVANCE ACUMULADO			
	AVANCE TRIMESTRAL		EF %	SEMAFORO	AVANCE ACUMULADO		EF %	SEMAFORO
	PROGRAMADO	ALCANZADO			PROGRAMADO	ALCANZADO		
0	0	0	0	ACEPTABLE	0	0	0	ACEPTABLE

DESCRIPCIÓN DE RESULTADOS Y JUSTIFICACIÓN EN CASO DE VARIACIÓN SUPERIOR A + - 10% RESPECTO A LO PROGRAMADO

No aplica

**EVALUACIÓN DEL INDICADOR**

No aplica

DEPENDENCIA GENERAL O AUXILIAR:



Elaboró  
*[Firma]*  
LIC. PATRICIA VICTORIA RAMÍREZ ESTRADA  
TITULAR DE LA UNIDAD DE COMUNICACIÓN SOCIAL

Vº Bº  
*[Firma]*  
LIC. IRVING ESTRADA ALVARADO  
TITULAR DE LA UIPET DEL SMDIF



**PBRM-08b FICHA TÉCNICA DE SEGUIMIENTO DE INDICADORES 2023  
DE GESTIÓN O ESTRATÉGICO**

**PILAR/EJE TRANSVERSAL:** II Gobierno Moderno, Capaz y Responsable  
**TEMA DE DESARROLLO:** Comunicación y diálogo con la ciudadanía como elemento clave de gobernabilidad  
**PROGRAMA PRESUPUESTARIO:** 01080301 Comunicación pública y fortalecimiento informativo  
**PROYECTO:** 010803010103 Difusión y comunicación institucional  
**OBJETIVO DEL PROGRAMA PRESUPUESTARIO:** Difundir los valores y principios de gobierno, promoviendo la cultura de la información transparente y corresponsable entre gobierno, medios y sectores sociales, con pleno respeto a la libertad de expresión y mantener informada a la sociedad sobre las acciones gubernamentales, convocando su participación en asuntos de interés público.  
**DEPENDENCIA GENERAL:** 800 Dirección General  
**DEPENDENCIA AUXILIAR:** 302 Comunicación Social

**ESTRUCTURA DEL INDICADOR**

**NOMBRE DEL INDICADOR:** Porcentaje de eventos celebrados para la difusión del cumplimiento del Plan de Desarrollo Municipal.  
**FÓRMULA DE CÁLCULO:** (Eventos celebrados para la difusión del cumplimiento del Plan de Desarrollo Municipal/Eventos programados para la difusión del cumplimiento del Plan de Desarrollo Municipal) \*100  
**INTERPRETACIÓN:** No aplica  
**DIMENSIÓN QUE ATIENDE:** Eficacia **FRECUENCIA DE MEDICIÓN:** Trimestral  
**DESCRIPCIÓN DEL FACTOR DE COMPARACIÓN:** No aplica  
**ÁMBITO GEOGRÁFICO:** MUNICIPAL  
**COBERTURA:** MUNICIPAL  
**LÍNEA BASE:** No aplica

**COMPORTAMIENTO DE LAS VARIABLES DURANTE EL TERCER TRIMESTRE**

VARIABLES	UNIDAD DE MEDIDA	OPERACIÓN	META ANUAL	AVANCE TRIMESTRAL				AVANCE ACUMULADO			
				PROG.	%	ALCAN.	%	PROG.	%	ALCAN.	%
Eventos celebrados para la difusión del cumplimiento del Plan de Desarrollo Municipal	NA	NA	0	0	0	0	0	0	0	0	0
Eventos programados para la difusión del cumplimiento del Plan de Desarrollo Municipal	NA	NA	0	0	0	0	0	0	0	0	0

**COMPORTAMIENTO DEL INDICADOR**

**DESCRIPCIÓN DE LA META ANUAL:**

META ANUAL	"TERCER" TRIMESTRE				AVANCE ACUMULADO			
	PROGRAMADO	ALCANZADO	EF %	SEMAFORO	PROGRAMADO	ALCANZADO	EF %	SEMAFORO
0	0	0	0	NA	0	0	0	NA

DESCRIPCIÓN DE RESULTADOS Y JUSTIFICACIÓN EN CASO DE VARIACIÓN SUPERIOR A + - 10% RESPECTO A LO PROGRAMADO

No aplica

**EVALUACIÓN DEL INDICADOR**

No aplica

DEPENDENCIA GENERAL O AUXILIAR:



Elaboró

LIC. PATRICIA VICTORIA RAMÍREZ ESTRADA  
TITULAR DE LA UNIDAD DE COMUNICACIÓN SOCIAL

Vo. Bp.  
LIC. IRVING ESTRADA ALVARADO  
TITULAR DE LA UIPET DEL SMDIF





PBRM-08b FICHA TÉCNICA DE SEGUIMIENTO DE INDICADORES 2023  
DE GESTIÓN O ESTRATÉGICO

**PILAR/EJE TRANSVERSAL:** II Gobierno Moderno, Capaz y Responsable  
**TEMA DE DESARROLLO:** Comunicación y diálogo con la ciudadanía como elemento clave de gobernabilidad  
**PROGRAMA PRESUPUESTARIO:** 01080301 Comunicación pública y fortalecimiento informativo  
**PROYECTO:** 010803010103 Difusión y comunicación institucional  
**OBJETIVO DEL PROGRAMA PRESUPUESTARIO:** Difundir los valores y principios de gobierno, promoviendo la cultura de la información transparente y corresponsable entre gobierno, medios y sectores sociales, con pleno respeto a la libertad de expresión y mantener informada a la sociedad sobre las acciones gubernamentales, convocando su participación en asuntos de interés público.  
**DEPENDENCIA GENERAL:** 800 Dirección General  
**DEPENDENCIA AUXILIAR:** 302 Comunicación Social

**ESTRUCTURA DEL INDICADOR**

**NOMBRE DEL INDICADOR:** Porcentaje de asistentes registrados en los eventos de difusión para dar a conocer el Informe de Gobierno.  
**FÓRMULA DE CÁLCULO:** (Asistentes registrados en los eventos de difusión para dar a conocer el Informe de Gobierno/Asistencia esperada a recibir en los eventos de difusión para dar a conocer el Informe de Gobierno) \* 100  
**INTERPRETACIÓN:** No aplica  
**DIMENSIÓN QUE ATIENDE:** Eficacia **FRECUENCIA DE MEDICIÓN:** Trimestral  
**DESCRIPCIÓN DEL FACTOR DE COMPARACIÓN:** No aplica  
**ÁMBITO GEOGRÁFICO:** MUNICIPAL  
**COBERTURA:** MUNICIPAL  
**LÍNEA BASE:** No aplica

**COMPORTAMIENTO DE LAS VARIABLES DURANTE EL TERCER TRIMESTRE**

VARIABLES	UNIDAD DE MEDIDA	OPERACIÓN	META ANUAL	AVANCE TRIMESTRAL				AVANCE ACUMULADO			
				PROG.	%	ALCAN.	%	PROG.	%	ALCAN.	%
Asistentes registrados en los eventos de difusión para dar a conocer el Informe de Gobierno	NA	NA	0	0	0	0	0	0	0	0	0
Asistencia esperada a recibir en los eventos de difusión para dar a conocer el Informe de Gobierno	NA	NA	0	0	0	0	0	0	0	0	0

**COMPORTAMIENTO DEL INDICADOR**

**DESCRIPCIÓN DE LA META ANUAL:**

META ANUAL	"TERCER" TRIMESTRE							
	AVANCE TRIMESTRAL				AVANCE ACUMULADO			
	PROGRAMADO	ALCANZADO	EF %	SEMAFORO	PROGRAMADO	ALCANZADO	EF %	SEMAFORO
0	0	0	0	NA	0	0	0	NA

DESCRIPCIÓN DE RESULTADOS Y JUSTIFICACIÓN EN CASO DE VARIACIÓN SUPERIOR A + - 10% RESPECTO A LO PROGRAMADO

No aplica

**EVALUACIÓN DEL INDICADOR**

No aplica

DEPENDENCIA GENERAL O AUXILIAR:

Elaboró  
  
LIC. PATRICIA VICTORIA RAMIREZ ESTRADA  
TITULAR DE LA UNIDAD DE COMUNICACIÓN SOCIAL

**UNIDAD DE COMUNICACIÓN SOCIAL**  
**DIF**  
SAN MATEO ATENCO

  
LIC. IRVING ESTRADA ALVARADO  
TITULAR DE LA UIPPET DEL SMDIF

**UNIDAD DE INFORMACIÓN,  
PLANEACIÓN, PROGRAMACIÓN,  
EVALUACIÓN Y TRANSPARENCIA  
UIPPET**  
**DIF**  
SAN MATEO ATENCO

PBRM-08b FICHA TÉCNICA DE SEGUIMIENTO DE INDICADORES 2023  
DE GESTIÓN O ESTRATÉGICO

**PILAR/EJE TRANSVERSAL:** II Gobierno Moderno, Capaz y Responsable  
**TEMA DE DESARROLLO:** Comunicación y diálogo con la ciudadanía como elemento clave de gobernabilidad  
**PROGRAMA PRESUPUESTARIO:** 01080301 Comunicación pública y fortalecimiento informativo  
**PROYECTO:** 010803010103 Difusión y comunicación institucional  
**OBJETIVO DEL PROGRAMA PRESUPUESTARIO:** Difundir los valores y principios de gobierno, promoviendo la cultura de la información transparente y corresponsable entre gobierno, medios y sectores sociales, con pleno respeto a la libertad de expresión y mantener informada a la sociedad sobre las acciones gubernamentales, convocando su participación en asuntos de interés público.  
**DEPENDENCIA GENERAL:** B00 Dirección General  
**DEPENDENCIA AUXILIAR:** 302 Comunicación Social

**ESTRUCTURA DEL INDICADOR**

**NOMBRE DEL INDICADOR:** Porcentaje de cumplimiento en la distribución de boletines informativos.  
**FÓRMULA DE CÁLCULO:** (Boletines informativos difundidos/Boletines informativos programados para difusión) \*100  
**INTERPRETACIÓN:** Mide el porcentaje de cumplimiento sobre los medios impresos para la difusión de las actividades del SMDIF  
**DIMENSIÓN QUE ATIENDE:** Eficacia **FRECUENCIA DE MEDICIÓN:** Trimestral  
**DESCRIPCIÓN DEL FACTOR DE COMPARACIÓN:** Medios impresos elaborados el ejercicio anterior  
**ÁMBITO GEOGRÁFICO:** MUNICIPAL  
**COBERTURA:** MUNICIPAL  
**LÍNEA BASE:** 1057 Medios impresos elaborados el ejercicio anterior

**COMPORTAMIENTO DE LAS VARIABLES DURANTE EL TERCER TRIMESTRE**

VARIABLES	UNIDAD DE MEDIDA	OPERACIÓN	META ANUAL	AVANCE TRIMESTRAL				AVANCE ACUMULADO			
				PROG.	%	ALCAN.	%	PROG.	%	ALCAN.	%
Boletines informativos difundidos	Impreso	Sumable	1057	240	23	399	38	817	77	1013	96
Boletines informativos programados para difusión	Impreso	Sumable	1057	240	23	240	23	817	77	817	77

**COMPORTAMIENTO DEL INDICADOR**

**DESCRIPCIÓN DE LA META ANUAL:**

META ANUAL	"TERCER" TRIMESTRE				AVANCE ACUMULADO			
	PROGRAMADO	ALCANZADO	EF %	SEMÁFORO	PROGRAMADO	ALCANZADO	EF %	SEMÁFORO
100	100	166	38%	CRITICO	100	123	96%	CON RIESGO

DESCRIPCIÓN DE RESULTADOS Y JUSTIFICACIÓN EN CASO DE VARIACIÓN SUPERIOR A + - 10% RESPECTO A LO PROGRAMADO

El indicador se cumple conforme a lo programado

**EVALUACIÓN DEL INDICADOR**

Se continúan implementando acciones que permitan alcanzar las metas programadas

**DEPENDENCIA GENERAL O AUXILIAR:**



Elaboró

*Patricia Victoria Ramirez Estrada*  
LIC. PATRICIA VICTORIA RAMIREZ ESTRADA  
TITULAR DE LA UNIDAD DE COMUNICACIÓN SOCIAL

Vo. Bo.

*Irving Estrada Alvarado*  
LIC. IRVING ESTRADA ALVARADO  
TITULAR DE LA UIPPET DEL SMDIF



PBRM-08b FICHA TÉCNICA DE SEGUIMIENTO DE INDICADORES 2023  
DE GESTIÓN O ESTRATÉGICO

**PILAR/EJE TRANSVERSAL:** II Gobierno Moderno, Capaz y Responsable  
**TEMA DE DESARROLLO:** Comunicación y diálogo con la ciudadanía como elemento clave de gobernabilidad  
**PROGRAMA PRESUPUESTARIO:** 01080301 Comunicación pública y fortalecimiento informativo  
**PROYECTO:** 010803010103 Difusión y comunicación institucional  
**OBJETIVO DEL PROGRAMA PRESUPUESTARIO:** Difundir los valores y principios de gobierno, promoviendo la cultura de la información transparente y corresponsable entre gobierno, medios y sectores sociales, con pleno respeto a la libertad de expresión y mantener informada a la sociedad sobre las acciones gubernamentales, convocando su participación en asuntos de interés público.  
**DEPENDENCIA GENERAL:** 800 Dirección General  
**DEPENDENCIA AUXILIAR:** 302 Comunicación Social

**ESTRUCTURA DEL INDICADOR**

**NOMBRE DEL INDICADOR:** Porcentaje de spots informativos difundidos.  
**FÓRMULA DE CÁLCULO:** (Spots informativos difundidos/Spots informativos para difusión programados) \*100  
**INTERPRETACIÓN:** No aplica  
**DIMENSIÓN QUE ATIENDE:** Eficacia **FRECUENCIA DE MEDICIÓN:** Trimestral  
**DESCRIPCIÓN DEL FACTOR DE COMPARACIÓN:** No aplica  
**ÁMBITO GEOGRÁFICO:** MUNICIPAL  
**COBERTURA:** MUNICIPAL  
**LÍNEA BASE:** No aplica

**COMPORTAMIENTO DE LAS VARIABLES DURANTE EL TERCER TRIMESTRE**

VARIABLES	UNIDAD DE MEDIDA	OPERACIÓN	META ANUAL	AVANCE TRIMESTRAL				AVANCE ACUMULADO			
				PROG.	%	ALCAN.	%	PROG.	%	ALCAN.	%
Spots informativos difundidos	NA	NA	0	0	0	0	0	0	0	0	0
Spots informativos para difusión programados	NA	NA	0	0	0	0	0	0	0	0	0

**COMPORTAMIENTO DEL INDICADOR**

**DESCRIPCIÓN DE LA META ANUAL:**

META ANUAL	"TERCER" TRIMESTRE				AVANCE ACUMULADO			
	PROGRAMADO	ALCANZADO	EF %	SEMÁFORO	PROGRAMADO	ALCANZADO	EF %	SEMÁFORO
0	0	0	0	ACEPTABLE	0	0	0	ACEPTABLE

DESCRIPCIÓN DE RESULTADOS Y JUSTIFICACIÓN EN CASO DE VARIACIÓN SUPERIOR A + - 10% RESPECTO A LO PROGRAMADO

No aplica

**EVALUACIÓN DEL INDICADOR**

No aplica

DEPENDENCIA GENERAL O AUXILIAR:



Elaboró

LIC. PATRICIA VICTORIA RAMIREZ ESTRADA  
TITULAR DE LA UNIDAD DE COMUNICACIÓN SOCIAL

Vo. Br.  
*[Signature]*  
LIC. RIVING ESTRADA ALVARADO  
TITULAR DE LA UIPET DEL SMDIF



**PBRM-08b FICHA TÉCNICA DE SEGUIMIENTO DE INDICADORES 2023  
DE GESTIÓN O ESTRATÉGICO**

**PILAR/EJE TRANSVERSAL:** II Gobierno Moderno, Capaz y Responsable  
**TEMA DE DESARROLLO:** Comunicación y diálogo con la ciudadanía como elemento clave de gobernabilidad  
**PROGRAMA PRESUPUESTARIO:** 01080301 Comunicación pública y fortalecimiento informativo  
**PROYECTO:** 010803010103 Difusión y comunicación institucional  
**OBJETIVO DEL PROGRAMA PRESUPUESTARIO:** Difundir los valores y principios de gobierno, promoviendo la cultura de la información transparente y corresponsable entre gobierno, medios y sectores sociales, con pleno respeto a la libertad de expresión y mantener informada a la sociedad sobre las acciones gubernamentales, convocando su participación en asuntos de interés público.  
**DEPENDENCIA GENERAL:** 800 Dirección General  
**DEPENDENCIA AUXILIAR:** 302 Comunicación Social

**ESTRUCTURA DEL INDICADOR**

**NOMBRE DEL INDICADOR:** Porcentaje de trámites y servicios digitales a la ciudadanía realizados.  
**FÓRMULA DE CÁLCULO:** (Trámites y servicios digitales a la ciudadanía realizados/Trámites y servicios digitales a la ciudadanía programados) \*100  
**INTERPRETACIÓN:** No aplica  
**DIMENSIÓN QUE ATIENDE:** Eficacia **FRECUENCIA DE MEDICIÓN:** Trimestral  
**DESCRIPCIÓN DEL FACTOR DE COMPARACIÓN:** No aplica  
**ÁMBITO GEOGRÁFICO:** MUNICIPAL  
**COBERTURA:** MUNICIPAL  
**LÍNEA BASE:** No aplica

**COMPORTAMIENTO DE LAS VARIABLES DURANTE EL TERCER TRIMESTRE**

VARIABLES	UNIDAD DE MEDIDA	OPERACIÓN	META ANUAL	AVANCE TRIMESTRAL				AVANCE ACUMULADO			
				PROG.	%	ALCAN.	%	PROG.	%	ALCAN.	%
Trámites y servicios digitales a la ciudadanía realizados	NA	NA	0	0	0	0	0	0	0	0	0
Trámites y servicios digitales a la ciudadanía programados	NA	NA	0	0	0	0	0	0	0	0	0

**COMPORTAMIENTO DEL INDICADOR**

**DESCRIPCIÓN DE LA META ANUAL:**

META ANUAL	"TERCER" TRIMESTRE				AVANCE ACUMULADO			
	PROGRAMADO	ALCANZADO	EF %	SEMÁFORO	PROGRAMADO	ALCANZADO	EF %	SEMÁFORO
0	0	0	0	NA	0	0	0	NA

DESCRIPCIÓN DE RESULTADOS Y JUSTIFICACIÓN EN CASO DE VARIACIÓN SUPERIOR A +- 10% RESPECTO A LO PROGRAMADO

No aplica

**EVALUACIÓN DEL INDICADOR**

No aplica

**DEPENDENCIA GENERAL O AUXILIAR:**

Elaboró

  
LIC. PATRICIA VICTORIA RAMIREZ ESTRADA  
TITULAR DE LA UNIDAD DE COMUNICACIÓN SOCIAL

  
LIC. IRVING ESTRADA ALVARADO  
TITULAR DE LA UIPPET DEL SMDIF



PBRM-08b FICHA TÉCNICA DE SEGUIMIENTO DE INDICADORES 2023  
DE GESTIÓN O ESTRATÉGICO

**PILAR/EJE TRANSVERSAL:** II Gobierno Moderno, Capaz y Responsable  
**TEMA DE DESARROLLO:** Comunicación y diálogo con la ciudadanía como elemento clave de gobernabilidad  
**PROGRAMA PRESUPUESTARIO:** 01080301 Comunicación pública y fortalecimiento informativo  
**PROYECTO:** 010803010103 Difusión y comunicación institucional  
**OBJETIVO DEL PROGRAMA PRESUPUESTARIO:** Difundir los valores y principios de gobierno, promoviendo la cultura de la información transparente y corresponsable entre gobierno, medios y sectores sociales, con pleno respeto a la libertad de expresión y mantener informada a la sociedad sobre las acciones gubernamentales, convocando su participación en asuntos de interés público.  
**DEPENDENCIA GENERAL:** 800 Dirección General  
**DEPENDENCIA AUXILIAR:** 302 Comunicación Social

**ESTRUCTURA DEL INDICADOR**

**NOMBRE DEL INDICADOR:** Porcentaje de diseños gráficos, con objetivos específicos de difusión realizados.  
**FÓRMULA DE CÁLCULO:** (Diseños gráficos realizados/Diseños gráficos programados) \* 100  
**INTERPRETACIÓN:** Mide el porcentaje de cumplimiento respecto a los diseños gráficos programados a elaborar  
**DIMENSIÓN QUE ATIENDE:** Eficacia **FRECUENCIA DE MEDICIÓN:** Trimestral  
**DESCRIPCIÓN DEL FACTOR DE COMPARACIÓN:** Número de diseños gráficos elaborados el ejercicio anterior  
**ÁMBITO GEOGRÁFICO:** MUNICIPAL  
**COBERTURA:** MUNICIPAL  
**LÍNEA BASE:** 220 Número de diseños gráficos elaborados el ejercicio anterior

**COMPORTAMIENTO DE LAS VARIABLES DURANTE EL TERCER TRIMESTRE**

VARIABLES	UNIDAD DE MEDIDA	OPERACIÓN	META ANUAL	AVANCE TRIMESTRAL				AVANCE ACUMULADO			
				PROG.	%	ALCAN.	%	PROG.	%	ALCAN.	%
Diseños gráficos realizados	Diseño	Sumable	240	60	25	73	30	120	50	193	80
Diseños gráficos programados	Diseño	Sumable	240	60	25	60	25	120	50	120	50

**COMPORTAMIENTO DEL INDICADOR**

**DESCRIPCIÓN DE LA META ANUAL:**

META ANUAL	"TERCER" TRIMESTRE				AVANCE ACUMULADO			
	PROGRAMADO	ALCANZADO	EF %	SEMÁFORO	PROGRAMADO	ALCANZADO	EF %	SEMÁFORO
100	100	121	30%	EN RIESGO	100	160	80%	CRITICO

**DESCRIPCIÓN DE RESULTADOS Y JUSTIFICACIÓN EN CASO DE VARIACIÓN SUPERIOR A + - 10% RESPECTO A LO PROGRAMADO**

El indicador se cumple conforme a lo programado

**EVALUACIÓN DEL INDICADOR**

Se continúan implementando acciones que permitan alcanzar las metas programadas

**DEPENDENCIA GENERAL O AUXILIAR:**

Elaboró

  
LIC. PATRICIA VICTORIA RAMIREZ ESTRADA  
TITULAR DE LA UNIDAD DE COMUNICACIÓN SOCIAL

Vo. Bo.

  
LIC. IRVING ESTRADA ALVARADO  
TITULAR DE LA UIPPET DEL SMDIF



PBRM-08b FICHA TÉCNICA DE SEGUIMIENTO DE INDICADORES 2023  
DE GESTIÓN O ESTRATÉGICO

**PILAR/EJE TRANSVERSAL:** Il Gobierno Moderno, Capaz y Responsable  
**TEMA DE DESARROLLO:** Comunicación y diálogo con la ciudadanía como elemento clave de gobernabilidad  
**PROGRAMA PRESUPUESTARIO:** 01080301 Comunicación pública y fortalecimiento informativo  
**PROYECTO:** 010803010103 Difusión y comunicación institucional  
**OBJETIVO DEL PROGRAMA PRESUPUESTARIO:** Difundir los valores y principios de gobierno, promoviendo la cultura de la información transparente y corresponsable entre gobierno, medios y sectores sociales, con pleno respeto a la libertad de expresión y mantener informada a la sociedad sobre las acciones gubernamentales, convocando su participación en asuntos de interés público.  
**DEPENDENCIA GENERAL:** B00 Dirección General  
**DEPENDENCIA AUXILIAR:** 302 Comunicación Social

**ESTRUCTURA DEL INDICADOR**

**NOMBRE DEL INDICADOR:** Porcentaje de conferencias de prensa realizadas.  
**FÓRMULA DE CÁLCULO:** (Conferencias de prensa realizadas/Conferencias de prensa programadas) \* 100  
**INTERPRETACIÓN:** No aplica  
**DIMENSIÓN QUE ATIENDE:** Eficacia **FRECUENCIA DE MEDICIÓN:** Trimestral  
**DESCRIPCIÓN DEL FACTOR DE COMPARACIÓN:** No aplica  
**ÁMBITO GEOGRÁFICO:** MUNICIPAL  
**COBERTURA:** MUNICIPAL  
**LÍNEA BASE:** No aplica

**COMPORTAMIENTO DE LAS VARIABLES DURANTE EL TERCER TRIMESTRE**

VARIABLES	UNIDAD DE MEDIDA	OPERACIÓN	META ANUAL	AVANCE TRIMESTRAL				AVANCE ACUMULADO			
				PROG.	%	ALCAN.	%	PROG.	%	ALCAN.	%
Conferencias de prensa realizadas	NA	NA	0	0	0	0	0	0	0	0	0
Conferencias de prensa programadas	NA	NA	0	0	0	0	0	0	0	0	0

**COMPORTAMIENTO DEL INDICADOR**

**DESCRIPCIÓN DE LA META ANUAL:**

META ANUAL	"TERCER" TRIMESTRE				AVANCE ACUMULADO			
	PROGRAMADO	ALCANZADO	EF %	SEMÁFORO	PROGRAMADO	ALCANZADO	EF %	SEMÁFORO
0	0	0	0	NA	0	0	0	NA

DESCRIPCIÓN DE RESULTADOS Y JUSTIFICACIÓN EN CASO DE VARIACIÓN SUPERIOR A + - 10% RESPECTO A LO PROGRAMADO

No aplica

**EVALUACIÓN DEL INDICADOR**


No aplica

DEPENDENCIA GENERAL O AUXILIAR:

Elaboró

  
LIC. PATRICIA VICTORIA RAMIREZ ESTRADA  
TITULAR DE LA UNIDAD DE COMUNICACIÓN SOCIAL

Vo. Bo.

  
LIC. IRVING ESTRADA ALVARADO  
TITULAR DE LA UIPPET DEL SMDIF



PBRM-08b FICHA TÉCNICA DE SEGUIMIENTO DE INDICADORES 2023  
DE GESTIÓN O ESTRATÉGICO

**PILAR/EJE TRANSVERSAL:** Pilar Social  
**TEMA DE DESARROLLO:** Alimentación y nutrición para las familias.  
**PROGRAMA PRESUPUESTARIO:** 02050603 Alimentación para la población infantil  
**PROYECTO:** 020506030101 Desayunos escolares  
**OBJETIVO DEL PROGRAMA PRESUPUESTARIO:** Engloba las acciones encaminadas a disminuir la desnutrición, el sobrepeso y la obesidad en la población preescolar en zonas indígenas, rurales y urbano marginadas del territorio estatal.  
**DEPENDENCIA GENERAL:** 800 Dirección General  
**DEPENDENCIA AUXILIAR:** 311 Área de Servicios Nutricionales

**ESTRUCTURA DEL INDICADOR**

**NOMBRE DEL INDICADOR:** Tasa de variación en el número de niños en condiciones de malnutrición.  
**FÓRMULA DE CÁLCULO:** (Niños en condiciones de malnutrición en el año actual/Niños en condiciones de malnutrición en el año anterior)-1) \*100  
**INTERPRETACIÓN:** Mide la variación de niños en condiciones de desnutrición  
**DIMENSIÓN QUE ATIENDE:** Eficacia **FRECUENCIA DE MEDICIÓN:** Anual  
**DESCRIPCIÓN DEL FACTOR DE COMPARACIÓN:** Número de Niños en Condiciones de desnutrición en el ejercicio anterior  
**ÁMBITO GEOGRÁFICO:** MUNICIPAL  
**COBERTURA:** MUNICIPAL  
**LÍNEA BASE:** 4172 Número de Niños en Condiciones de desnutrición en el ejercicio anterior

**COMPORTAMIENTO DE LAS VARIABLES DURANTE EL TERCER TRIMESTRE**

VARIABLES	UNIDAD DE MEDIDA	OPERACIÓN	META ANUAL	AVANCE TRIMESTRAL				AVANCE ACUMULADO			
				PROG.	%	ALCAN.	%	PROG.	%	ALCAN.	%
Niños en condiciones de desnutrición en el año actual	Menor	Sumable	4391	0	0	0	0	0	0	0	0
Niños en condiciones de desnutrición en el año anterior	Menor	Sumable	4172	0	0	0	0	0	0	0	0

**COMPORTAMIENTO DEL INDICADOR**

**DESCRIPCIÓN DE LA META ANUAL:**

META ANUAL	"TERCER" TRIMESTRE				AVANCE ACUMULADO			
	PROGRAMADO	ALCANZADO	EF %	SEMAFORO	PROGRAMADO	ALCANZADO	EF %	SEMAFORO
5	0	0	0	ACEPTABLE	0	0	0	ACEPTABLE

DESCRIPCIÓN DE RESULTADOS Y JUSTIFICACIÓN EN CASO DE VARIACIÓN SUPERIOR A + - 10% RESPECTO A LO PROGRAMADO

El indicador se cumplió conforme a lo programado

**EVALUACIÓN DEL INDICADOR**

Se continuaran implementando acciones que permitan alcanzar las metas programadas

**DEPENDENCIA GENERAL O AUXILIAR:**

Elaboró  
  
**C. MARÍA REFUGIO HERNÁNDEZ REYES**  
 DIRECTORA DE ALIMENTACIÓN Y NUTRICIÓN FAMILIAR

Vó. Bo.  
  
**LIC. IRVING ESTRADA ALVARADO**  
 TITULAR DE LA UIPETT DEL SMDIF

**UNIDAD DE INFORMACIÓN,  
PLANEACIÓN, PROGRAMACIÓN,  
EVALUACIÓN Y TRANSPARENCIA  
UIPETT**  


PBRM-08b FICHA TÉCNICA DE SEGUIMIENTO DE INDICADORES 2023  
DE GESTIÓN O ESTRATÉGICO

**PILAR/EJE TRANSVERSAL:** Pilar Social  
**TEMA DE DESARROLLO:** Alimentación y nutrición para las familias.  
**PROGRAMA PRESUPUESTARIO:** 02050603 Alimentación para la población infantil  
**PROYECTO:** 020506030101 Desayunos escolares  
**OBJETIVO DEL PROGRAMA PRESUPUESTARIO:** Engloba las acciones encaminadas a disminuir la desnutrición, el sobrepeso y la obesidad en la población preescolar en zonas indígenas, rurales y urbano marginadas del territorio estatal.

**DEPENDENCIA GENERAL:** B00 Dirección General  
**DEPENDENCIA AUXILIAR:** 311 Área de Servicios Nutricionales

**ESTRUCTURA DEL INDICADOR**

**NOMBRE DEL INDICADOR:** Porcentaje de población infantil beneficiada con programas alimentarios.  
**FÓRMULA DE CÁLCULO:** (Población infantil beneficiada con programas alimentarios/Total de la población infantil municipal) \*100  
**INTERPRETACIÓN:** Mide el número de menores beneficiados con paquetes alimentarios  
**DIMENSIÓN QUE ATIENDE:** Eficacia **FRECUENCIA DE MEDICIÓN:** Anual  
**DESCRIPCIÓN DEL FACTOR DE COMPARACIÓN:** 4172 Número de Infantes beneficiados en el ejercicio anterior  
**ÁMBITO GEOGRÁFICO:** MUNICIPAL  
**COBERTURA:** MUNICIPAL  
**LÍNEA BASE:** 4172 Número de Infantes beneficiados en el ejercicio anterior

**COMPORTAMIENTO DE LAS VARIABLES DURANTE EL TERCER TRIMESTRE**

VARIABLES	UNIDAD DE MEDIDA	OPERACIÓN	META ANUAL	AVANCE TRIMESTRAL				AVANCE ACUMULADO			
				PROG.	%	ALCAN.	%	PROG.	%	ALCAN.	%
Población infantil beneficiada con programas alimentarios	Menor	Sumable	4391	0	0	0	0	0	0	0	0
Total de la población infantil municipal	Menor	Constante	27324	0	0	0	0	0	0	0	0

**COMPORTAMIENTO DEL INDICADOR**

**DESCRIPCIÓN DE LA META ANUAL:**

META ANUAL	"TERCER" TRIMESTRE				AVANCE ACUMULADO			
	PROGRAMADO	ALCANZADO	EF %	SEMÁFORO	PROGRAMADO	ALCANZADO	EF %	SEMÁFORO
16	0	0	0	ACEPTABLE	0	0	0	ACEPTABLE

DESCRIPCIÓN DE RESULTADOS Y JUSTIFICACIÓN EN CASO DE VARIACIÓN SUPERIOR A + -10% RESPECTO A LO PROGRAMADO

El indicador se cumplió conforme a lo programado

**EVALUACIÓN DEL INDICADOR**

Se continúan implementando acciones que permitan alcanzar las metas programadas

**DEPENDENCIA GENERAL O AUXILIAR:**



Elaboró  
*[Signature]*  
C. MARÍA REFUGIO HERNANDEZ REYES  
DIRECTORA DE ALIMENTACIÓN Y NUTRICIÓN FAMILIAR

Vo. Bo.  
*[Signature]*  
LIC. IRVING ESTRADA ALVARADO  
TITULAR DE LA UIPET DEL SMDIF





PBRM-08b FICHA TÉCNICA DE SEGUIMIENTO DE INDICADORES 2023  
DE GESTIÓN O ESTRATÉGICO

**PILAR/EJE TRANSVERSAL:** Pilar Social  
**TEMA DE DESARROLLO:** Alimentación y nutrición para las familias.  
**PROGRAMA PRESUPUESTARIO:** 02050603 Alimentación para la población infantil  
**PROYECTO:** 020506030101 Desayunos escolares  
**OBJETIVO DEL PROGRAMA PRESUPUESTARIO:** Engloba las acciones encaminadas a disminuir la desnutrición, el sobrepeso y la obesidad en la población preescolar en zonas indígenas, rurales y urbano marginadas del territorio estatal.  
**DEPENDENCIA GENERAL:** 800 Dirección General  
**DEPENDENCIA AUXILIAR:** 311 Área de Servicios Nutricionales

**ESTRUCTURA DEL INDICADOR**

**NOMBRE DEL INDICADOR:** Porcentaje de desayunos escolares entregados a la población infantil del municipio.  
**FÓRMULA DE CÁLCULO:** (Desayunos escolares entregados a la población infantil del municipio/Desayunos escolares programados a entregar) \*100  
**INTERPRETACIÓN:** Mide el porcentaje de Desayunos entregados  
**DIMENSIÓN QUE ATIENDE:** Eficacia **FRECUENCIA DE MEDICIÓN:** Trimestral  
**DESCRIPCIÓN DEL FACTOR DE COMPARACIÓN:** 571303 Numero de Desayunos escolares entregados el ejercicio anterior  
**ÁMBITO GEOGRÁFICO:** MUNICIPAL  
**COBERTURA:** MUNICIPAL  
**LÍNEA BASE:** 571303 Numero de Desayunos escolares entregados el ejercicio anterior

**COMPORTAMIENTO DE LAS VARIABLES DURANTE EL TERCER TRIMESTRE**

VARIABLES	UNIDAD DE MEDIDA	OPERACIÓN	META ANUAL	AVANCE TRIMESTRAL				AVANCE ACUMULADO			
				PROG.	%	ALCAN.	%	PROG.	%	ALCAN.	%
Desayunos escolares entregados a la población infantil del municipio	Desayuno	Sumable	594010	127510	21	130620	22	432290	73	435400	73
Desayunos escolares programados a entregar	Desayuno	Sumable	594010	127510	21	127510	21	432290	73	432290	73

**COMPORTAMIENTO DEL INDICADOR**

**DESCRIPCIÓN DE LA META ANUAL:**

META ANUAL	"TERCER" TRIMESTRE				AVANCE ACUMULADO			
	PROGRAMADO	ALCANZADO	EF %	SEMÁFORO	PROGRAMADO	ALCANZADO	EF %	SEMÁFORO
100	100	102.4	22	ACEPTABLE	100	100.7	73	ACEPTABLE

DESCRIPCIÓN DE RESULTADOS Y JUSTIFICACIÓN EN CASO DE VARIACIÓN SUPERIOR A + - 10% RESPECTO A LO PROGRAMADO

El indicador se cumplió conforme a lo programado

**EVALUACIÓN DEL INDICADOR**

Se continúan implementando acciones que permitan alcanzar las metas programadas

DEPENDENCIA GENERAL O AUXILIAR:

  
 ELABORÓ  
  
 C. MARÍA REFUGIO HERNÁNDEZ REYES  
 DIRECTORA DE ALIMENTACIÓN Y NUTRICIÓN FAMILIAR

Vo.Bo.  
  
 LIC. IRVING ESTRADA ALVARADO  
 TITULAR DE LA UIPPET DEL SMDIF



PBRM-08b FICHA TÉCNICA DE SEGUIMIENTO DE INDICADORES 2023  
DE GESTIÓN O ESTRATÉGICO

**PILAR/EJE TRANSVERSAL:** Pilar Social  
**TEMA DE DESARROLLO:** Alimentación y nutrición para las familias.  
**PROGRAMA PRESUPUESTARIO:** 02050603 Alimentación para la población infantil  
**PROYECTO:** 020506030101 Desayunos escolares.  
**OBJETIVO DEL PROGRAMA PRESUPUESTARIO:** Engloba las acciones encaminadas a disminuir la desnutrición, el sobrepeso y la obesidad en la población preescolar en zonas indígenas, rurales y urbano marginadas del territorio estatal.

**DEPENDENCIA GENERAL:** 800 Dirección General  
**DEPENDENCIA AUXILIAR:** 311 Área de Servicios Nutricionales

**ESTRUCTURA DEL INDICADOR**

**NOMBRE DEL INDICADOR:** Porcentaje de raciones alimentarias entregadas.  
**FÓRMULA DE CÁLCULO:** (Raciones alimentarias entregadas/Raciones alimentarias programadas a entregar) \*100  
**INTERPRETACIÓN:** Mide el porcentaje de raciones calientes entregadas  
**DIMENSIÓN QUE ATIENDE:** Eficacia **FRECUENCIA DE MEDICIÓN:** Trimestral  
**DESCRIPCIÓN DEL FACTOR DE COMPARACIÓN:** 256200 Raciones calientes entregadas el ejercicio anterior  
**ÁMBITO GEOGRÁFICO:** MUNICIPAL  
**COBERTURA:** MUNICIPAL  
**LÍNEA BASE:** 256200 Raciones calientes entregadas el ejercicio anterior

**COMPORTAMIENTO DE LAS VARIABLES DURANTE EL TERCER TRIMESTRE**

VARIABLES	UNIDAD DE MEDIDA	OPERACIÓN	META ANUAL	AVANCE TRIMESTRAL				AVANCE ACUMULADO			
				PROG.	%	ALCAN.	%	PROG.	%	ALCAN.	%
Raciones alimentarias entregadas	Ración	Sumable	245121	52521	21	53802	22	178509	73	179790	73
Raciones alimentarias programadas a entregar	Ración	Sumable	245121	52521	21	52521	21	178509	73	178509	73

**COMPORTAMIENTO DEL INDICADOR**

**DESCRIPCIÓN DE LA META ANUAL:**

META ANUAL	"TERCER" TRIMESTRE				AVANCE ACUMULADO			
	PROGRAMADO	ALCANZADO	EF %	SEMAFORO	PROGRAMADO	ALCANZADO	EF %	SEMAFORO
100	100	102.4	22	ACEPTABLE	100	100.7	73	ACEPTABLE

DESCRIPCIÓN DE RESULTADOS Y JUSTIFICACIÓN EN CASO DE VARIACIÓN SUPERIOR A +/- 10% RESPECTO A LO PROGRAMADO

El indicador se cumplió conforme a lo programado

**EVALUACIÓN DEL INDICADOR**

Se continúan implementando acciones que permitan alcanzar las metas programadas

DEPENDENCIA GENERAL O AUXILIAR



Elaboró  
*[Firma]*  
C. MARIA ROSARIO HERNANDEZ REYES  
DIRECTORA DE ALIMENTACIÓN Y NUTRICIÓN FAMILIAR

Vc. Bg.  
*[Firma]*  
LIC. IRVING ESTRADA ALVARADO  
TITULAR DE LA UIPET DEL SMDIF



PBRM-08b FICHA TÉCNICA DE SEGUIMIENTO DE INDICADORES 2023  
DE GESTIÓN O ESTRATÉGICO

**PILAR/EJE TRANSVERSAL:** Pilar Social  
**TEMA DE DESARROLLO:** Alimentación y nutrición para las familias.  
**PROGRAMA PRESUPUESTARIO:** 02050603 Alimentación para la población infantil  
**PROYECTO:** 020506030101 Desayunos escolares  
**OBJETIVO DEL PROGRAMA PRESUPUESTARIO:** Engloba las acciones encaminadas a disminuir la desnutrición, el sobrepeso y la obesidad en la población preescolar en zonas indígenas, rurales y urbano marginadas del territorio estatal.  
**DEPENDENCIA GENERAL:** 800 Dirección General  
**DEPENDENCIA AUXILIAR:** 311 Área de Servicios Nutricionales

**ESTRUCTURA DEL INDICADOR**

**NOMBRE DEL INDICADOR:** Porcentaje de acciones de orientación y educación alimentaria realizadas  
**FÓRMULA DE CÁLCULO:** (Acciones de orientación y educación alimentaria efectuadas / Acciones de orientación y educación alimentaria a efectuar) \*100  
**INTERPRETACIÓN:** No aplica  
**DIMENSIÓN QUE ATIENDE:** Eficacia **FRECUENCIA DE MEDICIÓN:** Trimestral  
**DESCRIPCIÓN DEL FACTOR DE COMPARACIÓN:** No aplica  
**ÁMBITO GEOGRÁFICO:** MUNICIPAL  
**COBERTURA:** MUNICIPAL  
**LÍNEA BASE:** No aplica

**COMPORTAMIENTO DE LAS VARIABLES DURANTE EL TERCER TRIMESTRE**

VARIABLES	UNIDAD DE MEDIDA	OPERACIÓN	META ANUAL	AVANCE TRIMESTRAL				AVANCE ACUMULADO			
				PROG.	%	ALCAN.	%	PROG.	%	ALCAN.	%
Acciones de orientación y educación alimentaria efectuadas	Acción	Sumable	0	0	0	0	0	0	0	0	0
Acciones de orientación y educación alimentaria a efectuar	Acción	Sumable	0	0	0	0	0	0	0	0	0

**COMPORTAMIENTO DEL INDICADOR**

**DESCRIPCIÓN DE LA META ANUAL:**

META ANUAL	"TERCER" TRIMESTRE				AVANCE ACUMULADO			
	PROGRAMADO	ALCANZADO	EF %	SEMAFORO	PROGRAMADO	ALCANZADO	EF %	SEMAFORO
0	0	0	0	NA	0	0	0	NA

DESCRIPCIÓN DE RESULTADOS Y JUSTIFICACIÓN EN CASO DE VARIACIÓN SUPERIOR A + - 10% RESPECTO A LO PROGRAMADO

No aplica

**EVALUACIÓN DEL INDICADOR**

No aplica

DEPENDENCIA GENERAL O AUXILIAR:



Elaboró  
*[Signature]*  
C. MARIA REFUGIO HERNANDEZ REYES  
DIRECTORA DE ALIMENTACIÓN Y NUTRICIÓN FAMILIAR

Vo. Bo.  
*[Signature]*  
LIC. IRVING ESTRADA ALVARADO  
TITULAR DE LA UIPPET DEL SMDIF



PBRM-08b FICHA TÉCNICA DE SEGUIMIENTO DE INDICADORES 2023  
DE GESTIÓN O ESTRATÉGICO

**PILAR/EJE TRANSVERSAL:** Pilar Social  
**TEMA DE DESARROLLO:** Alimentación y nutrición para las familias.  
**PROGRAMA PRESUPUESTARIO:** 02050603 Alimentación para la población infantil  
**PROYECTO:** 020506030101 Desayunos escolares

**OBJETIVO DEL PROGRAMA PRESUPUESTARIO:** Engloba las acciones encaminadas a disminuir la desnutrición, el sobrepeso y la obesidad en la población preescolar en zonas indígenas, rurales y urbano marginadas del territorio estatal.

**DEPENDENCIA GENERAL:** B00 Dirección General  
**DEPENDENCIA AUXILIAR:** 311 Área de Servicios Nutricionales

**ESTRUCTURA DEL INDICADOR**

**NOMBRE DEL INDICADOR:** Porcentaje de escuelas beneficiarias con desayunos escolares  
**FÓRMULA DE CÁLCULO:** (Escuelas beneficiarias del municipio con el programa de desayunos escolares/Total de escuelas de nivel escolar y preescolar del municipio) \*100  
**INTERPRETACIÓN:** Mide el porcentaje de escuelas atendidas  
**DIMENSIÓN QUE ATIENDE:** Eficacia **FRECUENCIA DE MEDICIÓN:** Semestral  
**DESCRIPCIÓN DEL FACTOR DE COMPARACIÓN:** 22 Numero de escuelas atendidas el ejercicio anterior  
**ÁMBITO GEOGRÁFICO:** MUNICIPAL  
**COBERTURA:** MUNICIPAL  
**LÍNEA BASE:** 22 Numero de escuelas atendidas el ejercicio anterior

**COMPORTAMIENTO DE LAS VARIABLES DURANTE EL TERCER TRIMESTRE**

VARIABLES	UNIDAD DE MEDIDA	OPERACIÓN	META ANUAL	AVANCE TRIMESTRAL				AVANCE ACUMULADO			
				PROG.	%	ALCAN.	%	PROG.	%	ALCAN.	%
Escuelas beneficiarias del municipio con el programa de desayunos escolares	Escuela	Constante	22	0	0	0	0	22	100	22	100
Total de escuelas de nivel escolar y preescolar del municipio	Escuela	Constante	73	0	0	0	0	73	100	73	100

**COMPORTAMIENTO DEL INDICADOR**

**DESCRIPCIÓN DE LA META ANUAL**

META ANUAL	"TERCER" TRIMESTRE			SEMAFORO	AVANCE ACUMULADO			SEMAFORO
	PROGRAMADO	ALCANZADO	EF %		PROGRAMADO	ALCANZADO	EF %	
30	0	0	0	ACEPTABLE	30	30	100	ACEPTABLE

DESCRIPCIÓN DE RESULTADOS Y JUSTIFICACIÓN EN CASO DE VARIACIÓN SUPERIOR A + - 10% RESPECTO A LO PROGRAMADO

El indicador se cumplió conforme a lo programado

**EVALUACIÓN DEL INDICADOR**

Se continúan implementando acciones que permitan alcanzar las metas programadas

**DEPENDENCIA GENERAL O AUXILIAR:**



Elaboró  
*[Signature]*  
C. MARÍA REFUGIO HERNÁNDEZ REYES  
DIRECTORA DE ALIMENTACIÓN Y NUTRICIÓN FAMILIAR

Va. pb.  
*[Signature]*  
C. IRVING ESTRADA ALVARADO  
TITULAR DE LA UIPET DEL SMDIF



PbRM-08b FICHA TÉCNICA DE SEGUIMIENTO DE INDICADORES 2023  
DE GESTIÓN O ESTRATÉGICO

**PILAR/EJE TRANSVERSAL:** Pilar Social  
**TEMA DE DESARROLLO:** Alimentación y nutrición para las familias.  
**PROGRAMA PRESUPUESTARIO:** 02050603 Alimentación para la población infantil  
**PROYECTO:** 020506030101 Desayunos escolares  
**OBJETIVO DEL PROGRAMA PRESUPUESTARIO:** Engloba las acciones encaminadas a disminuir la desnutrición, el sobrepeso y la obesidad en la población preescolar en zonas indígenas, rurales y urbano marginadas del territorio estatal.  
**DEPENDENCIA GENERAL:** 800 Dirección General  
**DEPENDENCIA AUXILIAR:** 311 Área de Servicios Nutricionales

**ESTRUCTURA DEL INDICADOR**

**NOMBRE DEL INDICADOR:** Porcentaje de inspecciones físicas de la entrega de los desayunos escolares  
**FÓRMULA DE CÁLCULO:** (Inspecciones físicas de la entrega de los desayunos escolares realizadas/Inspecciones físicas de la entrega de los desayunos escolares programadas) \* 100  
**INTERPRETACIÓN:** Mide el número de inspecciones realizadas  
**DIMENSIÓN QUE ATIENDE:** Eficacia **FRECUENCIA DE MEDICIÓN:** Mensual  
**DESCRIPCIÓN DEL FACTOR DE COMPARACIÓN:** 204 Número de supervisiones realizadas el ejercicio anterior  
**ÁMBITO GEOGRÁFICO:** MUNICIPAL  
**COBERTURA:** MUNICIPAL  
**LÍNEA BASE:** 204 Número de supervisiones realizadas el ejercicio anterior

**COMPORTAMIENTO DE LAS VARIABLES DURANTE EL TERCER TRIMESTRE**

VARIABLES	UNIDAD DE MEDIDA	OPERACIÓN	META ANUAL	AVANCE TRIMESTRAL				AVANCE ACUMULADO			
				PROG.	%	ALCAN.	%	PROG.	%	ALCAN.	%
Inspecciones físicas de la entrega de los desayunos escolares realizadas	Supervisión	Sumable	198	44	22	44	22	144	73	144	73
Inspecciones físicas de la entrega de los desayunos escolares programadas	Supervisión	Sumable	198	44	22	44	22	144	73	144	73

**COMPORTAMIENTO DEL INDICADOR**

**DESCRIPCIÓN DE LA META ANUAL:**

META ANUAL	"TERCER" TRIMESTRE				AVANCE ACUMULADO			
	PROGRAMADO	ALCANZADO	EF %	SEMAFORO	PROGRAMADO	ALCANZADO	EF %	SEMAFORO
100	100	100	22%	ACEPTABLE	100	100	73%	ACEPTABLE

DESCRIPCIÓN DE RESULTADOS Y JUSTIFICACIÓN EN CASO DE VARIACIÓN SUPERIOR A + - 10% RESPECTO A LO PROGRAMADO

El indicador se cumplió conforme a lo programado

**EVALUACIÓN DEL INDICADOR**

Se continúan implementando acciones que permitan alcanzar las metas programadas

DEPENDENCIA GENERAL O AUXILIAR:



Elaboró  
*[Firma]*  
C. MARÍA REFUGIO HERNÁNDEZ REYES  
DIRECTORA DE ALIMENTACIÓN Y NUTRICIÓN FAMILIAR

Vo. Bo.  
*[Firma]*  
LIC. IRVING ESTRADA ALVARADO  
TITULAR DE LA UIPET DEL SMDIF



PBRM-08b FICHA TÉCNICA DE SEGUIMIENTO DE INDICADORES 2023  
DE GESTIÓN O ESTRATÉGICO

**PILAR/EJE TRANSVERSAL:** Pilar Social  
**TEMA DE DESARROLLO:** Alimentación y nutrición para las familias.  
**PROGRAMA PRESUPUESTARIO:** 02050603 Alimentación para la población infantil  
**PROYECTO:** 020506030101 Desayunos escolares  
**OBJETIVO DEL PROGRAMA PRESUPUESTARIO:** Engloba las acciones encaminadas a disminuir la desnutrición, el sobrepeso y la obesidad en la población preescolar en zonas indígenas, rurales y urbano marginadas del territorio estatal.  
**DEPENDENCIA GENERAL:** B00 Dirección General  
**DEPENDENCIA AUXILIAR:** 311 Área de Servicios Nutricionales

**ESTRUCTURA DEL INDICADOR**

**NOMBRE DEL INDICADOR:** Porcentaje de escuelas beneficiarias de raciones alimentarias.  
**FÓRMULA DE CÁLCULO:** (Escuelas beneficiarias del municipio con el programa de raciones alimentarias/Total de escuelas de nivel escolar y preescolar del municipio) \*100  
**INTERPRETACIÓN:** Mide el número de escuelas beneficiadas con raciones alimentarias  
**DIMENSIÓN QUE ATIENDE:** Eficacia **FRECUENCIA DE MEDICIÓN:** Semestral  
**DESCRIPCIÓN DEL FACTOR DE COMPARACIÓN:** 8 Numero de escuelas beneficiadas con raciones calientes  
**ÁMBITO GEOGRÁFICO:** MUNICIPAL  
**COBERTURA:** MUNICIPAL  
**LÍNEA BASE:** 8 Numero de escuelas beneficiadas con raciones calientes

**COMPORTAMIENTO DE LAS VARIABLES DURANTE EL TERCER TRIMESTRE**

VARIABLES	UNIDAD DE MEDIDA	OPERACIÓN	META ANUAL	AVANCE TRIMESTRAL				AVANCE ACUMULADO			
				PROG.	%	ALCAN.	%	PROG.	%	ALCAN.	%
Escuelas beneficiarias del municipio con el programa de raciones alimentarias	Escuela	Constante	8	0	0	0	0	8	100	8	100
Total de escuelas de nivel escolar y preescolar del municipio	Escuela	Constante	73	0	0	0	0	73	100	73	100

**COMPORTAMIENTO DEL INDICADOR**

**DESCRIPCIÓN DE LA META ANUAL:**

META ANUAL	"TERCER" TRIMESTRE				SEMAFORO	AVANCE ACUMULADO			
	PROGRAMADO	ALCANZADO	EF %	SEMAFORO		PROGRAMADO	ALCANZADO	EF %	SEMAFORO
11	0	0	0	ACEPTABLE	11	11	100	ACEPTABLE	

DESCRIPCIÓN DE RESULTADOS Y JUSTIFICACIÓN EN CASO DE VARIACIÓN SUPERIOR A + - 10% RESPECTO A LO PROGRAMADO

El indicador se cumplió conforme a lo programado

**EVALUACIÓN DEL INDICADOR**

Se continúan implementando acciones que permitan alcanzar las metas programadas

**DEPENDENCIA GENERAL O AUXILIAR:**



Elaboró  
*[Signature]*

C. MARÍA RERÓGIO HERNANDEZ REYES  
DIRECTORA DE ALIMENTACIÓN Y NUTRICIÓN FAMILIAR

Vo. Bo  
*[Signature]*

LIC. IRVING ESTRADA ALVARADO  
TITULAR DE LA UIPET DEL SMDIF



PbRM-08b FICHA TÉCNICA DE SEGUIMIENTO DE INDICADORES 2023  
DE GESTIÓN O ESTRATÉGICO

**PILAR/EJE TRANSVERSAL:** Pilar Social  
**TEMA DE DESARROLLO:** Alimentación y nutrición para las familias.  
**PROGRAMA PRESUPUESTARIO:** 02050603 Alimentación para la población infantil  
**PROYECTO:** 020506030101 Desayunos escolares  
**OBJETIVO DEL PROGRAMA PRESUPUESTARIO:** Engloba las acciones encaminadas a disminuir la desnutrición, el sobrepeso y la obesidad en la población preescolar en zonas indígenas, rurales y urbano marginadas del territorio estatal.  
**DEPENDENCIA GENERAL:** 800 Dirección General  
**DEPENDENCIA AUXILIAR:** 311 Área de Servicios Nutricionales

**ESTRUCTURA DEL INDICADOR**

**NOMBRE DEL INDICADOR:** Porcentaje de inspecciones físicas de la entrega de raciones alimentarias.  
**FÓRMULA DE CÁLCULO:** (Inspecciones físicas de la entrega de raciones alimentarias realizadas/Inspecciones físicas de la entrega de las raciones alimentarias programadas) \*100  
**INTERPRETACIÓN:** Mide el número de inspecciones realizadas  
**DIMENSIÓN QUE ATIENDE:** Eficacia **FRECUENCIA DE MEDICIÓN:** Mensual  
**DESCRIPCIÓN DEL FACTOR DE COMPARACIÓN:** No aplica  
**ÁMBITO GEOGRÁFICO:** MUNICIPAL  
**COBERTURA:** MUNICIPAL  
**LÍNEA BASE:** No aplica

**COMPORTAMIENTO DE LAS VARIABLES DURANTE EL TERCER TRIMESTRE**

VARIABLES	UNIDAD DE MEDIDA	OPERACIÓN	META ANUAL	AVANCE TRIMESTRAL				AVANCE ACUMULADO			
				PROG.	%	ALCAN.	%	PROG.	%	ALCAN.	%
Inspecciones físicas de la entrega de raciones alimentarias realizadas	Inspección	Sumable	96	0	0	0	0	48	50	48	50
Inspecciones físicas de la entrega de las raciones alimentarias programadas	Inspección	Sumable	96	0	0	0	0	48	50	48	50

**COMPORTAMIENTO DEL INDICADOR**

**DESCRIPCIÓN DE LA META ANUAL:**

META ANUAL	"TERCER" TRIMESTRE				AVANCE ACUMULADO			
	PROGRAMADO	ALCANZADO	EF %	SEMÁFORO	PROGRAMADO	ALCANZADO	EF %	SEMÁFORO
100	0	0	0	ACEPTABLE	100	100	50	ACEPTABLE

DESCRIPCIÓN DE RESULTADOS Y JUSTIFICACIÓN EN CASO DE VARIACIÓN SUPERIOR A + - 10% RESPECTO A LO PROGRAMADO

El indicador se cumplió conforme a lo programado

**EVALUACIÓN DEL INDICADOR**

Se continuaran implementando acciones que permitan alcanzar las metas programadas

DEPENDENCIA GENERAL O AUXILIAR:

Elaboró  
  
MARIA REFUGIO HERNANDEZ REYES  
COORDINADORA DE ALIMENTACIÓN Y NUTRICIÓN FAMILIAR

**DIF**  
SAN MATEO ATENCO

Vr. Bp.  
  
LIC. IRVING ESTRADA ALVARADO  
TITULAR DE LA UIPET DEL SMDIF

**UNIDAD DE INFORMACIÓN,  
PLANEACIÓN, PROGRAMACIÓN,  
EVALUACIÓN Y TRANSPARENCIA  
UIPET**  
**DIF**  
SAN MATEO ATENCO

PBRM-08b FICHA TÉCNICA DE SEGUIMIENTO DE INDICADORES 2023  
DE GESTIÓN O ESTRATÉGICO

**PILAR/EJE TRANSVERSAL:** Pilar Social  
**TEMA DE DESARROLLO:** Alimentación y nutrición para las familias.  
**PROGRAMA PRESUPUESTARIO:** 02050603 Alimentación para la población infantil  
**PROYECTO:** 020506030101 Desayunos escolares  
**OBJETIVO DEL PROGRAMA PRESUPUESTARIO:** Engloba las acciones encaminadas a disminuir la desnutrición, el sobrepeso y la obesidad en la población preescolar en zonas indígenas, rurales y urbano marginadas del territorio estatal.  
**DEPENDENCIA GENERAL:** B00 Dirección General  
**DEPENDENCIA AUXILIAR:** 311 Área de Servicios Nutricionales

**ESTRUCTURA DEL INDICADOR**

**NOMBRE DEL INDICADOR:** Porcentaje de difusión de acciones de orientación y educación alimentaria realizadas  
**FÓRMULA DE CÁLCULO:** (Número de acciones de difusión en materia de orientación y educación alimentaria realizadas / Número de acciones de difusión en materia de orientación y educación alimentaria programadas) \*100  
**INTERPRETACIÓN:** No aplica  
**DIMENSIÓN QUE ATIENDE:** Eficacia **FRECUENCIA DE MEDICIÓN:** Trimestral  
**DESCRIPCIÓN DEL FACTOR DE COMPARACIÓN:** No aplica  
**ÁMBITO GEOGRÁFICO:** MUNICIPAL  
**COBERTURA:** MUNICIPAL  
**LÍNEA BASE:** No aplica

**COMPORTAMIENTO DE LAS VARIABLES DURANTE EL TERCER TRIMESTRE**

VARIABLES	UNIDAD DE MEDIDA	OPERACIÓN	META ANUAL	AVANCE TRIMESTRAL				AVANCE ACUMULADO			
				PROG.	%	ALCAN.	%	PROG.	%	ALCAN.	%
Número de acciones de difusión en materia de orientación y educación alimentaria realizadas	Acción	Sumable	0	0	0	0	0	0	0	0	0
Número de acciones de difusión en materia de orientación y educación alimentaria programadas	Acción	Sumable	0	0	0	0	0	0	0	0	0

**COMPORTAMIENTO DEL INDICADOR**

**DESCRIPCIÓN DE LA META ANUAL:**

META ANUAL	"TERCER" TRIMESTRE				AVANCE ACUMULADO			
	PROGRAMADO	ALCANZADO	EF %	SEMAFORO	PROGRAMADO	ALCANZADO	EF %	SEMAFORO
0	0	0	0%	NA	0	0	0%	NA

DESCRIPCIÓN DE RESULTADOS Y JUSTIFICACIÓN EN CASO DE VARIACIÓN SUPERIOR A + - 10% RESPECTO A LO PROGRAMADO

El indicador se cumplió conforme a lo programado

**EVALUACIÓN DEL INDICADOR**

Se continúan implementando acciones que permitan alcanzar las metas programadas

**DEPENDENCIA GENERAL O AUXILIAR:**



Elaboró  
*[Firma]*  
C. MARÍA REFUGIO HERNÁNDEZ REYES  
DIRECTORA DE ALIMENTACIÓN Y NUTRICIÓN FAMILIAR

Vo. Bo.  
*[Firma]*  
LIC. IRVING ESTRADA ALVARADO  
TITULAR DE LA UIPET DEL SMDIF





PBRM-08b FICHA TÉCNICA DE SEGUIMIENTO DE INDICADORES 2023  
DE GESTIÓN O ESTRATÉGICO

**PILAR/EJE TRANSVERSAL:** Pilar Social  
**TEMA DE DESARROLLO:** Desarrollo humano incluyente, sin discriminación y libre de violencia  
**PROGRAMA PRESUPUESTARIO:** 02060501 Alimentación y nutrición familiar  
**PROYECTO:** 020605010105 Huertos familiares  
**OBJETIVO DEL PROGRAMA PRESUPUESTARIO:** Integra los proyectos orientados a fortalecer la prevención, rehabilitación e integración social, de las personas con discapacidad, con la participación activa de la población en general, promoviendo el desarrollo de esta población en condiciones de respeto y dignidad.  
**DEPENDENCIA GENERAL:** 800 Dirección General  
**DEPENDENCIA AUXILIAR:** 311 Área de Servicios Nutricionales

**ESTRUCTURA DEL INDICADOR**

**NOMBRE DEL INDICADOR:** Porcentaje de población en condición de vulnerabilidad alimentaria beneficiada con apoyos y orientaciones nutricionales.  
**FÓRMULA DE CÁLCULO:** (Población en condición de vulnerabilidad alimentaria beneficiada con apoyos y orientaciones nutricionales / Población vulnerable del municipio (carencia alimentaria CONEVAL)) \*100  
**INTERPRETACIÓN:** Mide el porcentaje de población con carencia alimentaria atendida  
**DIMENSIÓN QUE ATIENDE:** Eficacia **FRECUENCIA DE MEDICIÓN:** Anual  
**DESCRIPCIÓN DEL FACTOR DE COMPARACIÓN:** Beneficiados el año anterior  
**ÁMBITO GEOGRÁFICO:** MUNICIPAL  
**COBERTURA:** MUNICIPAL  
**LÍNEA BASE:** 800 Beneficiados el año anterior

**COMPORTAMIENTO DE LAS VARIABLES DURANTE EL TERCER TRIMESTRE**

VARIABLES	UNIDAD DE MEDIDA	OPERACIÓN	META ANUAL	AVANCE TRIMESTRAL				AVANCE ACUMULADO			
				PROG.	%	ALCAN.	%	PROG.	%	ALCAN.	%
Población en condición de vulnerabilidad alimentaria beneficiada con apoyos y orientaciones nutricionales	Persona	Sumable	800	0	0	0	0	0	0	0	0
Población vulnerable del municipio (carencia alimentaria CONEVAL)	Persona	Constante	24154	0	0	0	0	0	0	0	0

**COMPORTAMIENTO DEL INDICADOR**

**DESCRIPCIÓN DE LA META ANUAL:**

META ANUAL	"TERCER" TRIMESTRE				AVANCE ACUMULADO			
	PROGRAMADO	ALCANZADO	EF %	SEMAFORO	PROGRAMADO	ALCANZADO	EF %	SEMAFORO
3	0	0	0	ACEPTABLE	0	0	0	ACEPTABLE

**DESCRIPCIÓN DE RESULTADOS Y JUSTIFICACIÓN EN CASO DE VARIACIÓN SUPERIOR A + - 10% RESPECTO A LO PROGRAMADO**

El indicador se cumple conforme a lo programado

**EVALUACIÓN DEL INDICADOR**

Se continúan implementando acciones que permitan alcanzar las metas programadas

**DEPENDENCIA GENERAL O AUXILIAR:**



Elaboró  
  
**C. MARÍA REFUGIO HERNÁNDEZ REYES**  
 DIRECTORA DE ALIMENTACIÓN Y NUTRICIÓN FAMILIAR

Vo. Bo.  
  
**U.C. IRVING ESTRADA ALVARADO**  
 TITULAR DE LA UIPPET DEL SMDIF



PBRM-08b FICHA TÉCNICA DE SEGUIMIENTO DE INDICADORES 2023  
DE GESTIÓN O ESTRATÉGICO

**PILAR/EJE TRANSVERSAL:** Pilar Social  
**TEMA DE DESARROLLO:** Desarrollo humano incluyente, sin discriminación y libre de violencia  
**PROGRAMA PRESUPUESTARIO:** 02060501 Alimentación y nutrición familiar  
020605010105 Huertos familiares  
**PROYECTO:** Integra los proyectos orientados a fortalecer la prevención, rehabilitación e integración social, de las personas con discapacidad, con la participación activa de la población en general, promoviendo el desarrollo de esta población en condiciones de respeto y dignidad.  
**OBJETIVO DEL PROGRAMA PRESUPUESTARIO:**  
**DEPENDENCIA GENERAL:** 800 Dirección General  
**DEPENDENCIA AUXILIAR:** 311 Área de Servicios Nutricionales

**ESTRUCTURA DEL INDICADOR**

**NOMBRE DEL INDICADOR:** Tasa de variación de apoyos y paquetes nutricionales entregados a la población con carencia alimentaria.  
**FÓRMULA DE CÁLCULO:** (Población beneficiada con apoyos y paquetes nutricionales en el año actual / Población beneficiada con apoyos y paquetes nutricionales en el año anterior) \* 100  
**INTERPRETACIÓN:** Mide la Variación de apoyos entregados  
**DIMENSIÓN QUE ATIENDE:** Eficacia **FRECUENCIA DE MEDICIÓN:** Anual  
**DESCRIPCIÓN DEL FACTOR DE COMPARACIÓN:** Paquetes de semilla entregados el ejercicio anterior  
**ÁMBITO GEOGRÁFICO:** MUNICIPAL  
**COBERTURA:** MUNICIPAL  
**LÍNEA BASE:** 210 Paquetes de semilla entregados el ejercicio anterior

**COMPORTAMIENTO DE LAS VARIABLES DURANTE EL TERCER TRIMESTRE**

VARIABLES	UNIDAD DE MEDIDA	OPERACIÓN	META ANUAL	AVANCE TRIMESTRAL				AVANCE ACUMULADO			
				PROG.	%	ALCAN.	%	PROG.	%	ALCAN.	%
Población beneficiada con apoyos y paquetes nutricionales en el año actual	Paquete	Sumable	210	0	0	0	0	0	0	0	0
Población beneficiada con apoyos y paquetes nutricionales en el año anterior	Paquete	Sumable	298	0	0	0	0	0	0	0	0

**COMPORTAMIENTO DEL INDICADOR**

**DESCRIPCIÓN DE LA META ANUAL:**

META ANUAL	"TERCER" TRIMESTRE				AVANCE ACUMULADO			
	PROGRAMADO	ALCANZADO	EF %	SEMAFORO	PROGRAMADO	ALCANZADO	EF %	SEMAFORO
-30	0	0	0	ACEPTABLE	0	0	0	ACEPTABLE

**DESCRIPCIÓN DE RESULTADOS Y JUSTIFICACIÓN EN CASO DE VARIACIÓN SUPERIOR A +- 10% RESPECTO A LO PROGRAMADO**

El indicador se cumple conforme a lo programado

**EVALUACIÓN DEL INDICADOR**

Se continúan implementando acciones que permitan alcanzar las metas programadas

**DEPENDENCIA GENERAL O AUXILIAR:**



Elaboró  
*[Firma]*

C. MARÍA REFUGIO HERNÁNDEZ REYES  
DIRECTORA DE ALIMENTACIÓN Y NUTRICIÓN FAMILIAR

Vo.Bo.  
*[Firma]*

LIC. IRVING ESTRADA ALVARADO  
TITULAR DE LA UIPET DEL SMDIF



PRM-086 FICHA TÉCNICA DE SEGUIMIENTO DE INDICADORES 2023  
DE GESTIÓN O ESTRATÉGICO

**PILAR/EJE TRANSVERSAL:** Pilar Social  
**TEMA DE DESARROLLO:** Desarrollo humano incluyente, sin discriminación y libre de violencia  
**PROGRAMA PRESUPUESTARIO:** 02060501 Alimentación y nutrición familiar  
**PROYECTO:** 020605010105 Huertos familiares  
**OBJETIVO DEL PROGRAMA PRESUPUESTARIO:** Integra los proyectos orientados a fortalecer la prevención, rehabilitación e integración social, de las personas con discapacidad, con la participación activa de la población en general, promoviendo el desarrollo de esta población en condiciones de respeto y dignidad.  
**DEPENDENCIA GENERAL:** 800 Dirección General  
**DEPENDENCIA AUXILIAR:** 311 Área de Servicios Nutricionales

**ESTRUCTURA DEL INDICADOR**

**NOMBRE DEL INDICADOR:** Porcentaje de apoyos alimentarios entregados.  
**FÓRMULA DE CÁLCULO:** (Número de apoyos alimentarios entregados / Total de apoyos alimentarios programados) \* 100  
**INTERPRETACIÓN:** Mide el porcentaje de apoyos entregados  
**DIMENSIÓN QUE ATIENDE:** Eficacia **FRECUENCIA DE MEDICIÓN:** Anual  
**DESCRIPCIÓN DEL FACTOR DE COMPARACIÓN:** Paquetes de semilla entregados el ejercicio anterior  
**ÁMBITO GEOGRÁFICO:** MUNICIPAL  
**COBERTURA:** MUNICIPAL  
**LÍNEA BASE:** 210 Paquetes de semilla entregados el ejercicio anterior

**COMPORTAMIENTO DE LAS VARIABLES DURANTE EL TERCER TRIMESTRE**

VARIABLES	UNIDAD DE MEDIDA	OPERACIÓN	META ANUAL	AVANCE TRIMESTRAL				AVANCE ACUMULADO			
				PROG.	%	ALCAN.	%	PROG.	%	ALCAN.	%
Número de apoyos alimentarios entregados	Paquete	Sumable	210	0	0	0	0	108	51	109	52
Total de apoyos alimentarios programados	Paquete	Sumable	210	0	0	0	0	108	51	108	51

**COMPORTAMIENTO DEL INDICADOR**

**DESCRIPCIÓN DE LA META ANUAL:**

META ANUAL	"TERCER" TRIMESTRE				AVANCE ACUMULADO			
	PROGRAMADO	ALCANZADO	EF %	SEMAFORO	PROGRAMADO	ALCANZADO	EF %	SEMAFORO
100	0	0	0	ACEPTABLE	100	101	52	ACEPTABLE

DESCRIPCIÓN DE RESULTADOS Y JUSTIFICACIÓN EN CASO DE VARIACIÓN SUPERIOR A +- 10% RESPECTO A LO PROGRAMADO

El indicador se cumple conforme a lo programado

**EVALUACIÓN DEL INDICADOR**

Se continuaran implementando acciones que permitan alcanzar las metas programadas

DEPENDENCIA GENERAL O AUXILIAR:



Elaboró:  
  
**C. MARÍA REFUGIO HERNÁNDEZ REYES**  
 DIRECTORA DE ALIMENTACIÓN Y NUTRICIÓN FAMILIAR

Vg.Bo.  
  
**LIC. IRVING ESTRADA ALVARADO**  
 TITULAR DE LA UIPPET DEL SMDIF



PBRM-08b FICHA TÉCNICA DE SEGUIMIENTO DE INDICADORES 2023  
DE GESTIÓN O ESTRATÉGICO

**PILAR/EJE TRANSVERSAL:** Pilar Social  
**TEMA DE DESARROLLO:** Desarrollo humano incluyente, sin discriminación y libre de violencia  
**PROGRAMA PRESUPUESTARIO:** 02060501 Alimentación y nutrición familiar  
**PROYECTO:** 020605010105 Huertos familiares  
**OBJETIVO DEL PROGRAMA PRESUPUESTARIO:** Integra los proyectos orientados a fortalecer la prevención, rehabilitación e integración social, de las personas con discapacidad, con la participación activa de la población en general, promoviendo el desarrollo de esta población en condiciones de respeto y dignidad.  
**DEPENDENCIA GENERAL:** B00 Dirección General  
**DEPENDENCIA AUXILIAR:** 311 Área de Servicios Nutricionales

**ESTRUCTURA DEL INDICADOR**

**NOMBRE DEL INDICADOR:** Porcentaje de orientaciones nutricionales brindadas.  
**FÓRMULA DE CÁLCULO:** (Número de orientaciones nutricionales brindadas / Total de orientaciones nutricionales programadas)\*100  
**INTERPRETACIÓN:** Mide el porcentaje de orientaciones brindadas  
**DIMENSIÓN QUE ATIENDE:** Eficacia **FRECUENCIA DE MEDICIÓN:** Semestral  
**DESCRIPCIÓN DEL FACTOR DE COMPARACIÓN:** Número de orientaciones otorgadas a través de pláticas en el ejercicio anterior  
**ÁMBITO GEOGRÁFICO:** MUNICIPAL  
**COBERTURA:** MUNICIPAL  
**LÍNEA BASE:** 12 Número de orientaciones otorgadas a través de pláticas en el ejercicio anterior

**COMPORTAMIENTO DE LAS VARIABLES DURANTE EL TERCER TRIMESTRE**

VARIABLES	UNIDAD DE MEDIDA	OPERACIÓN	META ANUAL	AVANCE TRIMESTRAL				AVANCE ACUMULADO			
				PROG.	%	ALCAN.	%	PROG.	%	ALCAN.	%
Número de orientaciones nutricionales brindadas	Capacitación	Sumable	12	0	0	0	0	6	50	6	50
Total de orientaciones nutricionales programadas	Capacitación	Sumable	12	0	0	0	0	6	50	6	50

**COMPORTAMIENTO DEL INDICADOR**

**DESCRIPCIÓN DE LA META ANUAL:**

META ANUAL	"TERCER" TRIMESTRE				AVANCE ACUMULADO			
	AVANCE TRIMESTRAL		EF %	SEMÁFORO	AVANCE ACUMULADO		EF %	SEMÁFORO
	PROGRAMADO	ALCANZADO			PROGRAMADO	ALCANZADO		
100	0	0	0	ACEPTABLE	100	100	50	ACEPTABLE

DESCRIPCIÓN DE RESULTADOS Y JUSTIFICACIÓN EN CASO DE VARIACIÓN SUPERIOR A + - 10% RESPECTO A LO PROGRAMADO

El indicador se cumplió conforme a lo programado

**EVALUACIÓN DEL INDICADOR**

Se continúan implementando acciones que permiten alcanzar las metas programadas

DEPENDENCIA GENERAL O AUXILIAR:



Elaboró  
  
 C. MARIA REFUGIO HERNÁNDEZ REYES  
 DIRECTORA DE ALIMENTACIÓN Y NUTRICIÓN FAMILIAR

Ve. Bo.  
  
 LIC. IRVING ESTRADA ALVARADO  
 TITULAR DE LA UIPPET DEL SMDIF



**PHRM-08b FICHA TÉCNICA DE SEGUIMIENTO DE INDICADORES 2023  
DE GESTIÓN O ESTRATÉGICO**

**PILAR/EJE TRANSVERSAL:** Pilar Social  
**TEMA DE DESARROLLO:** Desarrollo humano incluyente, sin discriminación y libre de violencia  
**PROGRAMA PRESUPUESTARIO:** 02060501 Alimentación y nutrición familiar  
**PROYECTO:** 020605010105 Huertos familiares  
**OBJETIVO DEL PROGRAMA PRESUPUESTARIO:** Integra los proyectos orientados a fortalecer la prevención, rehabilitación e integración social, de las personas con discapacidad, con la participación activa de la población en general, promoviendo el desarrollo de esta población en condiciones de respeto y dignidad.  
**DEPENDENCIA GENERAL:** 800 Dirección General  
**DEPENDENCIA AUXILIAR:** 311 Área de Servicios Nutricionales

**ESTRUCTURA DEL INDICADOR**

**NOMBRE DEL INDICADOR:** Porcentaje de paquetes de semillas para el establecimiento de huertos entregados.  
**FÓRMULA DE CÁLCULO:** (Número de paquetes de semillas para el establecimiento de huertos entregados / Total de paquetes de semillas para el establecimiento de huertos solicitados) \*100  
**INTERPRETACIÓN:** Mide el porcentaje de paquetes de semilla entregados  
**DIMENSIÓN QUE ATIENDE:** Eficacia **FRECUENCIA DE MEDICIÓN:** Trimestral  
**DESCRIPCIÓN DEL FACTOR DE COMPARACIÓN:** Paquetes de semilla entregados el ejercicio anterior  
**ÁMBITO GEOGRÁFICO:** MUNICIPAL  
**COBERTURA:** MUNICIPAL  
**LÍNEA BASE:** 210 Paquetes de semilla entregados el ejercicio anterior

**COMPORTAMIENTO DE LAS VARIABLES DURANTE EL TERCER TRIMESTRE**

VARIABLES	UNIDAD DE MEDIDA	OPERACIÓN	META ANUAL	AVANCE TRIMESTRAL				AVANCE ACUMULADO			
				PROG.	%	ALCAN.	%	PROG.	%	ALCAN.	%
Número de paquetes de semillas para el establecimiento de huertos entregados	Paquete	Sumable	210	51	24	58	28	159	76	167	80
Total de paquetes de semillas para el establecimiento de huertos solicitados	Paquete	Sumable	210	51	24	51	24	159	76	159	76

**COMPORTAMIENTO DEL INDICADOR**

**DESCRIPCIÓN DE LA META ANUAL:**

META ANUAL	"TERCER" TRIMESTRE				AVANCE ACUMULADO			
	PROGRAMADO	ALCANZADO	EF %	SEMAFORO	PROGRAMADO	ALCANZADO	EF %	SEMAFORO
100	100	114	28	EN RIESGO	100	105	80	ACEPTABLE

**DESCRIPCIÓN DE RESULTADOS Y JUSTIFICACIÓN EN CASO DE VARIACIÓN SUPERIOR A + - 10% RESPECTO A LO PROGRAMADO**

El indicador se cumple conforme a lo programado

**EVALUACIÓN DEL INDICADOR**

Se continuarán implementando acciones que permitan alcanzar las metas programadas

**DEPENDENCIA GENERAL O AUXILIAR:**

Elaboró  
  
**MARIA REJILIO HERNÁNDEZ REYES**  
 DIRECTORA DE ALIMENTACIÓN Y NUTRICIÓN FAMILIAR

Viz. Bo.  
  
**LIC. IRVING ESTRADA ALVARADO**  
 TITULAR DE LA UIPPET DEL SMDIF

**UNIDAD DE INFORMACIÓN,  
PLANEACIÓN, PROGRAMACIÓN,  
EVALUACIÓN Y TRANSPARENCIA**  
 UIPPET  
**DIF**  
 SAN MATEO ATENCO

**PLAN/EL TRANSVERSAL:** Pilar Social  
**TEMA DE DESARROLLO:** Desarrollo humano incluyente, sin discriminación y libre de violencia  
**PROGRAMA PRESUPUESTARIO:** 02060501 Alimentación y nutrición familiar  
**PROYECTO:** 0206050105 Huertos familiares  
**OBJETIVO DEL PROGRAMA PRESUPUESTARIO:** Integrar los proyectos orientados a fortalecer la prevención, rehabilitación e integración social, de las personas con discapacidad, con la participación activa de la población en general, promoviendo el desarrollo de esta población en condiciones de respeto y dignidad.

**DEPENDENCIA GENERAL:** B00 Dirección General  
**DEPENDENCIA AUXILIAR:** 311 Área de Servicios Nutricionales

**ESTRUCTURA DEL INDICADOR**

**NOMBRE DEL INDICADOR:** Porcentaje de capacitaciones hortofrutícolas y de proyectos productivos autosostenibles realizadas.  
**FÓRMULA DE CÁLCULO:** (Número de capacitaciones hortofrutícolas y de proyectos productivos autosostenibles realizadas / Total de capacitaciones hortofrutícolas y de proyectos productivos autosostenibles programadas) \* 100  
**INTERPRETACIÓN:** Mide el porcentaje de capacitaciones otorgadas

**DIMENSIÓN QUE ATIENDE:** Eficacia  
**FRECUENCIA DE MEDICIÓN:** Trimestral  
**DESCRIPCIÓN DEL FACTOR DE COMPARACIÓN:** Número de capacitaciones en materia hortofrutícola realizadas en el ejercicio anterior  
**AMBITO GEOGRÁFICO:** MUNICIPAL  
**COBERTURA:** MUNICIPAL  
**LÍNEA BASE:** 12 Número de Capacitaciones en materia hortofrutícola realizadas en el ejercicio anterior

**COMPORTAMIENTO DE LAS VARIABLES DURANTE EL TERCER TRIMESTRE**

VARIABLES	UNIDAD DE MEDIDA	OPERACIÓN	META ANUAL		AVANCE TRIMESTRAL		AVANCE ACUMULADO		
			PROG.	%	PROG.	%	PROG.	%	
Número de capacitaciones hortofrutícolas y de proyectos productivos autosostenibles realizadas	Capacitación	Sumable	12	3	25	3	25	9	75
Total de capacitaciones hortofrutícolas y de proyectos productivos autosostenibles programadas	Capacitación	Sumable	12	3	25	3	25	9	75

**COMPORTAMIENTO DEL INDICADOR**

META ANUAL	DESCRIPCIÓN DE LA META ANUAL		TERCER TRIMESTRE		AVANCE ACUMULADO	
	PROGRAMADO	ALCANZADO	SEMAFORO	EF %	SEMAFORO	EF %
100	100	100	ACEPTABLE	25	ACEPTABLE	75

DESCRIPCIÓN DE RESULTADOS Y JUSTIFICACIÓN EN CASO DE VARIACIÓN SUPERIOR A + 10% RESPECTO AL O PROGRAMADO

El indicador se cumple conforme a lo programado

**EVALUACIÓN DEL INDICADOR**

Se continuaran implementando acciones que permitan alcanzar las metas programadas.

DEPENDENCIA GENERAL O AUXILIAR:

**DIF**  
 DIRECCIÓN GENERAL DE ALIMENTACIÓN Y NUTRICIÓN FAMILIAR  
 SAN MATEO ATENCO

**DIF**  
 UNIDAD DE INFORMACIÓN, PLANEACIÓN, PROGRAMACIÓN, EVALUACIÓN Y TRANSPARENCIA  
 SAN MATEO ATENCO

PBRM-08b FICHA TÉCNICA DE SEGUIMIENTO DE INDICADORES 2023  
DE GESTIÓN O ESTRATÉGICO

**PILAR/EJE TRANSVERSAL:** Pilar Social  
**TEMA DE DESARROLLO:** Desarrollo humano incluyente, sin discriminación y libre de violencia  
**PROGRAMA PRESUPUESTARIO:** 02060501 Alimentación y nutrición familiar  
**PROYECTO:** 020605010105 Huertos familiares  
**OBJETIVO DEL PROGRAMA PRESUPUESTARIO:** Integra los proyectos orientados a fortalecer la prevención, rehabilitación e integración social, de las personas con discapacidad, con la participación activa de la población en general, promoviendo el desarrollo de esta población en condiciones de respeto y dignidad.  
**DEPENDENCIA GENERAL:** 800 Dirección General  
**DEPENDENCIA AUXILIAR:** 311 Área de Servicios Nutricionales

**ESTRUCTURA DEL INDICADOR**

**NOMBRE DEL INDICADOR:** Porcentaje de solicitudes beneficiadas con la entrega de apoyos nutricionales.  
**FÓRMULA DE CÁLCULO:** (Número de solicitudes de apoyo nutricional beneficiadas / Total de solicitudes de apoyo nutricional presentadas) \*100  
**INTERPRETACIÓN:** Mide el porcentaje de solicitudes atendidas  
**DIMENSIÓN QUE ATIENDE:** Eficacia **FRECUENCIA DE MEDICIÓN:** Trimestral  
**DESCRIPCIÓN DEL FACTOR DE COMPARACIÓN:** Paquetes de semilla entregados el ejercicio anterior  
**ÁMBITO GEOGRÁFICO:** MUNICIPAL  
**COBERTURA:** MUNICIPAL  
**LÍNEA BASE:** 210 Paquetes de semilla entregados el ejercicio anterior

**COMPORTAMIENTO DE LAS VARIABLES DURANTE EL TERCER TRIMESTRE**

VARIABLES	UNIDAD DE MEDIDA	OPERACIÓN	META ANUAL	AVANCE TRIMESTRAL				AVANCE ACUMULADO			
				PROG.	%	ALCAN.	%	PROG.	%	ALCAN.	%
Número de solicitudes de apoyo nutricional beneficiadas	Solicitud	Sumable	210	51	24	58	28	159	76	167	80
Total de solicitudes de apoyo nutricional presentadas	Solicitud	Sumable	210	51	24	51	24	159	76	159	76

**COMPORTAMIENTO DEL INDICADOR**

**DESCRIPCIÓN DE LA META ANUAL:**

META ANUAL	"TERCER" TRIMESTRE				AVANCE ACUMULADO			
	PROGRAMADO	ALCANZADO	EF %	SEMÁFORO	PROGRAMADO	ALCANZADO	EF %	SEMÁFORO
100	100	114	28	EN RIESGO	100	105	80	ACEPTABLE

DESCRIPCIÓN DE RESULTADOS Y JUSTIFICACIÓN EN CASO DE VARIACIÓN SUPERIOR A + - 10% RESPECTO A LO PROGRAMADO

El indicador se cumple conforme a lo programado

**EVALUACIÓN DEL INDICADOR**

Se continúan implementando acciones que permitan alcanzar las metas programadas

**DEPENDENCIA GENERAL O AUXILIAR:**



Elaboro  
  
**C. MARÍA REFUGIO HERNÁNDEZ REYES**  
 DIRECTORA DE ALIMENTACIÓN Y NUTRICIÓN FAMILIAR

Vo.Bo.  
  
**LIC. IRVING ESTRADA ALVARADO**  
 TITULAR DE LA UIPET DEL SMDIF



PBRM-08b FICHA TÉCNICA DE SEGUIMIENTO DE INDICADORES 2023  
DE GESTIÓN O ESTRATÉGICO

**PILAR/EJE TRANSVERSAL:** Pilar Social  
**TEMA DE DESARROLLO:** Desarrollo humano incluyente, sin discriminación y libre de violencia  
**PROGRAMA PRESUPUESTARIO:** 02060501 Alimentación y nutrición familiar  
**PROYECTO:** 020605010105 Huertos familiares  
**OBJETIVO DEL PROGRAMA PRESUPUESTARIO:** Integra los proyectos orientados a fortalecer la prevención, rehabilitación e integración social, de las personas con discapacidad, con la participación activa de la población en general, promoviendo el desarrollo de esta población en condiciones de respeto y dignidad.  
**DEPENDENCIA GENERAL:** 800 Dirección General  
**DEPENDENCIA AUXILIAR:** 311 Área de Servicios Nutricionales

**ESTRUCTURA DEL INDICADOR**

**NOMBRE DEL INDICADOR:** Porcentaje de estudios socioeconómicos realizados.  
**FÓRMULA DE CÁLCULO:** (Número de estudios socioeconómicos realizados / Total de estudios socioeconómicos solicitados) \*100  
**INTERPRETACIÓN:** No aplica  
**DIMENSIÓN QUE ATIENDE:** Eficacia **FRECUENCIA DE MEDICIÓN:** Trimestral  
**DESCRIPCIÓN DEL FACTOR DE COMPARACIÓN:** No aplica  
**ÁMBITO GEOGRÁFICO:** MUNICIPAL  
**COBERTURA:** MUNICIPAL  
**LÍNEA BASE:** No aplica

**COMPORTAMIENTO DE LAS VARIABLES DURANTE EL TERCER TRIMESTRE**

VARIABLES	UNIDAD DE MEDIDA	OPERACIÓN	META ANUAL	AVANCE TRIMESTRAL				AVANCE ACUMULADO			
				PROG.	%	ALCAN.	%	PROG.	%	ALCAN.	%
Número de estudios socioeconómicos realizados	NA	NA	0	0	0	0	0	0	0	0	0
Total de estudios socioeconómicos solicitados	NA	NA	0	0	0	0	0	0	0	0	0

**COMPORTAMIENTO DEL INDICADOR**

**DESCRIPCIÓN DE LA META ANUAL:**

META ANUAL	"TERCER" TRIMESTRE				SEMÁFORO	AVANCE ACUMULADO			
	PROGRAMADO	ALCANZADO	EF %	SEMÁFORO		PROGRAMADO	ALCANZADO	EF %	SEMÁFORO
0	0	0	0	NA	0	0	0	NA	


DESCRIPCIÓN DE RESULTADOS Y JUSTIFICACIÓN EN CASO DE VARIACIÓN SUPERIOR A +- 10% RESPECTO A LO PROGRAMADO


No aplica

**EVALUACIÓN DEL INDICADOR**

No aplica

**DEPENDENCIA GENERAL O AUXILIAR:**

Elaboro  
  
**C. MARÍA REFUGIO HERNÁNDEZ REYES**  
 DIRECTORA DE ALIMENTACIÓN Y NUTRICIÓN FAMILIAR

Vo. Bo.  
  
**LIDIA ESTRADA ALVARADO**  
 TITULAR DE LA UIPET DEL SMDIF

UNIDAD DE INFORMACIÓN,  
PLANEACIÓN, PROGRAMACIÓN,  
EVALUACIÓN Y TRANSPARENCIA  
UIPET  
  
**DIF**  
 SAN MATEO ATENCO



PLAN/EE TRANSVERSAL: Pila Social  
TEMA DE DESARROLLO: Desarrollo humano incluyente, sin discriminación y libre de violencia  
PROGRAMA PRESUPUESTARIO: 02060501 Alimentación y nutrición familiar  
PROYECTO: 0206050105 Huertos familiares

OBJETIVO DEL PROGRAMA PRESUPUESTARIO: Integra los proyectos orientados a fortalecer la prevención, rehabilitación e integración social, de las personas con discapacidad, con la participación activa de la población en general, promoviendo el desarrollo de esta población en condiciones de respeto y dignidad.  
DEPENDENCIA GENERAL: B00 Dirección General  
DEPENDENCIA AUXILIAR: 311 Área de Servicios Nutricionales

NOMBRE DEL INDICADOR: Porcentaje de supervisiones para el aprovechamiento de los apoyos nutricionales realizadas.  
FÓRMULA DE CÁLCULO: (Número de supervisiones para el aprovechamiento de los apoyos nutricionales realizadas / Total de supervisiones para el aprovechamiento de los apoyos programados) \* 100  
INTERPRETACIÓN: No aplica  
DIMENSIÓN QUE ATIENDE: Eficacia  
DESCRIPCIÓN DEL FACTOR DE COMPARACIÓN: No aplica  
AMBITO GEOGRAFICO: MUNICIPAL  
COBERTURA: MUNICIPAL  
LINEA BASE: No aplica

ESTRUCTURA DEL INDICADOR: Frecuencia de medición: Trimestral

COMPORTAMIENTO DE LAS VARIABLES DURANTE EL TERCER TRIMESTRE

VARIABLES	UNIDAD DE MEDIDA	OPERACION	META ANUAL	TERCER TRIMESTRE		AVANCE TRIMESTRAL		AVANCE ACUMULADO	
				PROG.	%	ALCAN.	%	PROG.	%
Número de supervisiones para el aprovechamiento de los apoyos nutricionales realizadas	NA	NA	0	0	0	0	0	0	0
Total de supervisiones para el aprovechamiento de los apoyos programados	NA	NA	0	0	0	0	0	0	0

COMPORTAMIENTO DEL INDICADOR

DESCRIPCIÓN DE LA META ANUAL:

META ANUAL	PROGRAMADO		ALCANZADO		TERCER TRIMESTRE		AVANCE TRIMESTRAL		AVANCE ACUMULADO	
	PROG.	ALCAN.	PROG.	ALCAN.	PROG.	%	ALCAN.	%	PROG.	%
0	0	0	0	0	0	0	0	0	0	0


DESCRIPCIÓN DE RESULTADOS Y JUSTIFICACIÓN EN CASO DE VARIACIÓN SUPERIOR A +10% RESPECTO A LO PROGRAMADO


No aplica


EVALUACIÓN DEL INDICADOR

No aplica

DEPENDENCIA GENERAL O AUXILIAR:

Elabora:   
C. María Rengifo Hernández Reyes  
DIRECTORA DE ALIMENTACIÓN Y NUTRICIÓN FAMILIAR

Val. por:   
LIC. KATINE ESTRADA ALVARADO  
TITULAR DE LA UPPET DEL SMDIF



**PBRM-08b FICHA TÉCNICA DE SEGUIMIENTO DE INDICADORES 203**  
DE GESTIÓN O ESTRATÉGICO

**PILAR/EJE TRANSVERSAL:** Pilar Social  
**TEMA DE DESARROLLO:** Desarrollo humano incluyente, sin discriminación y libre de violencia  
**PROGRAMA PRESUPUESTARIO:** 02060501 Alimentación y nutrición familiar  
**PROYECTO:** 020605010105 Huertos familiares  
**OBJETIVO DEL PROGRAMA PRESUPUESTARIO:** Integra los proyectos orientados a fortalecer la prevención, rehabilitación e integración social, de las personas con discapacidad, con la participación activa de la población en general, promoviendo el desarrollo de esta población en condiciones de respeto y dignidad.  
**DEPENDENCIA GENERAL:** 800 Dirección General  
**DEPENDENCIA AUXILIAR:** 311 Área de Servicios Nutricionales

**ESTRUCTURA DEL INDICADOR**

**NOMBRE DEL INDICADOR:** Porcentaje de pláticas de fomento hábitos adecuados y aprovechamiento de apoyos nutricionales realizadas.  
**FÓRMULA DE CÁLCULO:** (Número de pláticas de fomento hábitos adecuados y aprovechamiento de apoyos nutricionales realizadas/ Total de pláticas de fomento hábitos adecuados y aprovechamiento de apoyos nutricionales programadas) \*100  
**INTERPRETACIÓN:** No aplica  
**DIMENSIÓN QUE ATIENDE:** Eficacia **FRECUENCIA DE MEDICIÓN:** Trimestral  
**DESCRIPCIÓN DEL FACTOR DE COMPARACIÓN:** No aplica  
**ÁMBITO GEOGRÁFICO:** MUNICIPAL  
**COBERTURA:** MUNICIPAL  
**LÍNEA BASE:** No aplica

**COMPORTAMIENTO DE LAS VARIABLES DURANTE EL TERCER TRIMESTRE**

VARIABLES	UNIDAD DE MEDIDA	OPERACIÓN	META ANUAL	AVANCE TRIMESTRAL				AVANCE ACUMULADO			
				PROG.	%	ALCAN.	%	PROG.	%	ALCAN.	%
Número de pláticas de fomento hábitos adecuados y aprovechamiento de apoyos nutricionales realizadas	No aplica	No aplica	0	0	0	0	0	0	0	0	0
Total de pláticas de fomento hábitos adecuados y aprovechamiento de apoyos nutricionales programadas	No aplica	No aplica	0	0	0	0	0	0	0	0	0

**COMPORTAMIENTO DEL INDICADOR**

**DESCRIPCIÓN DE LA META ANUAL:**

META ANUAL	"TERCER" TRIMESTRE				AVANCE ACUMULADO			
	PROGRAMADO	ALCANZADO	EF %	SEMÁFORO	PROGRAMADO	ALCANZADO	EF %	SEMÁFORO
0	0	0	0%	NA	0	0	0%	NA

DESCRIPCIÓN DE RESULTADOS Y JUSTIFICACIÓN EN CASO DE VARIACIÓN SUPERIOR A + - 10% RESPECTO A LO PROGRAMADO

No aplica

**EVALUACIÓN DEL INDICADOR**

No aplica

DEPENDENCIA GENERAL O AUXILIAR:

Elaboro  
  
**C. MARIA REFUGIO HERNANDEZ REYES**  
 DIRECTORA DE ALIMENTACIÓN Y NUTRICIÓN FAMILIAR

Verifico  
  
**LIC. IRVING ESTRADA ALVARADO**  
 TITULAR DE LA UIPET DEL SMDIF

UNIDAD DE INFORMACIÓN,  
PLANEACIÓN, PROGRAMACIÓN,  
EVALUACIÓN Y TRANSPARENCIA  
UIPET  


PBRM-08b FICHA TÉCNICA DE SEGUIMIENTO DE INDICADORES 2023  
DE GESTIÓN O ESTRATÉGICO

**PILAR/EJE TRANSVERSAL:** Pilar Social  
**TEMA DE DESARROLLO:** Desarrollo humano incluyente, sin discriminación y libre de violencia  
**PROGRAMA PRESUPUESTARIO:** 02060501 Alimentación y nutrición familiar  
**PROYECTO:** 020605010105 Huertos familiares  
**OBJETIVO DEL PROGRAMA PRESUPUESTARIO:** Integra los proyectos orientados a fortalecer la prevención, rehabilitación e integración social, de las personas con discapacidad, con la participación activa de la población en general, promoviendo el desarrollo de esta población en condiciones de respeto y dignidad.  
**DEPENDENCIA GENERAL:** 800 Dirección General  
**DEPENDENCIA AUXILIAR:** 311 Área de Servicios Nutricionales

**ESTRUCTURA DEL INDICADOR**

**NOMBRE DEL INDICADOR:** Porcentaje de solicitudes beneficiadas con la entrega de paquetes de semillas para el establecimiento de huertos.  
**FÓRMULA DE CÁLCULO:** (Número de solicitudes beneficiadas con la entrega de paquetes de semillas para el establecimiento de huertos / Total de solicitudes para la entrega de paquetes de semillas para el establecimiento de huertos Solicitudes presentadas) \*100  
**INTERPRETACIÓN:** Mide el porcentaje de solicitudes atendidas  
**DIMENSIÓN QUE ATIENDE:** Eficacia **FRECUENCIA DE MEDICIÓN:** Trimestral  
**DESCRIPCIÓN DEL FACTOR DE COMPARACIÓN:** Paquetes de semilla entregados el ejercicio anterior  
**ÁMBITO GEOGRÁFICO:** MUNICIPAL  
**COBERTURA:** MUNICIPAL  
**LÍNEA BASE:** 210 Paquetes de semilla entregados el ejercicio anterior

**COMPORTAMIENTO DE LAS VARIABLES DURANTE EL TERCER TRIMESTRE**

VARIABLES	UNIDAD DE MEDIDA	OPERACIÓN	META ANUAL	AVANCE TRIMESTRAL				AVANCE ACUMULADO			
				PROG.	%	ALCAN.	%	PROG.	%	ALCAN.	%
Número de solicitudes beneficiadas con la entrega de paquetes de semillas para el establecimiento de huertos	Solicitud	Sumable	210	51	24	58	28	159	76	167	80
Total de solicitudes para la entrega de paquetes de semillas para el establecimiento de huertos Solicitudes presentadas	Solicitud	Sumable	210	51	24	51	24	159	76	159	76

**COMPORTAMIENTO DEL INDICADOR**

**DESCRIPCIÓN DE LA META ANUAL:**

META ANUAL	"TERCER" TRIMESTRE				AVANCE ACUMULADO			
	PROGRAMADO	ALCANZADO	EF %	SEMÁFORO	PROGRAMADO	ALCANZADO	EF %	SEMÁFORO
100	100	114	28	EN RIESGO	100	105	80	ACEPTABLE

DESCRIPCIÓN DE RESULTADOS Y JUSTIFICACIÓN EN CASO DE VARIACIÓN SUPERIOR A + 10% RESPECTO A LO PROGRAMADO

El indicador se cumplió conforme a lo programado

**EVALUACIÓN DEL INDICADOR**

Se continúan implementando acciones que permitan alcanzar las metas programadas

DEPENDENCIA GENERAL O AUXILIAR:



Elaboró  
*[Signature]*

C. MARIA REFUGIO HERNANDEZ REYES  
DIRECTORA DE ALIMENTACIÓN Y NUTRICIÓN FAMILIAR

Vó. Bo.  
*[Signature]*

LC. IRVING ESTRADA ALVARADO  
TITULAR DE LA UIPET DEL SMDIF



PBRM-08b FICHA TÉCNICA DE SEGUIMIENTO DE INDICADORES 2023  
DE GESTIÓN O ESTRATÉGICO

**PILAR/EJE TRANSVERSAL:** Pilar Social  
**TEMA DE DESARROLLO:** Desarrollo humano incluyente, sin discriminación y libre de violencia  
**PROGRAMA PRESUPUESTARIO:** 02060501 Alimentación y nutrición familiar  
**PROYECTO:** 020605010105 Huertos familiares  
**OBJETIVO DEL PROGRAMA PRESUPUESTARIO:** Integra los proyectos orientados a fortalecer la prevención, rehabilitación e integración social, de las personas con discapacidad, con la participación activa de la población en general, promoviendo el desarrollo de esta población en condiciones de respeto y dignidad.  
**DEPENDENCIA GENERAL:** 800 Dirección General  
**DEPENDENCIA AUXILIAR:** 311 Área de Servicios Nutricionales

**ESTRUCTURA DEL INDICADOR**

**NOMBRE DEL INDICADOR:** Porcentaje de atención de solicitudes en materia de capacitación hortofrutícola y proyectos productivos autosustentables.  
**FÓRMULA DE CÁLCULO:** (Número de solicitudes de capacitación hortofrutícola y de proyectos productivos autosustentables atendidas / Total de Solicitudes de capacitación hortofrutícola y de proyectos productivos autosustentables presentadas) \*100  
**INTERPRETACIÓN:** Mide el porcentaje de solicitudes de capacitación atendidas  
**DIMENSIÓN QUE ATIENDE:** Eficacia **FRECUENCIA DE MEDICIÓN:** Trimestral  
**DESCRIPCIÓN DEL FACTOR DE COMPARACIÓN:** Capacitaciones en materia Hortofrutícola realizadas en el ejercicio anterior  
**ÁMBITO GEOGRÁFICO:** MUNICIPAL  
**COBERTURA:** MUNICIPAL  
**LÍNEA BASE:** 12 Capacitaciones en materia Hortofrutícola realizadas en el ejercicio anterior

**COMPORTAMIENTO DE LAS VARIABLES DURANTE EL TERCER TRIMESTRE**

VARIABLES	UNIDAD DE MEDIDA	OPERACIÓN	META ANUAL	AVANCE TRIMESTRAL				AVANCE ACUMULADO			
				PROG.	%	ALCAN.	%	PROG.	%	ALCAN.	%
Número de solicitudes de capacitación hortofrutícola y de proyectos productivos autosustentables atendidas	Solicitud	Sumable	12	3	25	3	25	9	75	9	75
Total de Solicitudes de capacitación hortofrutícola y de proyectos productivos autosustentables presentadas	Solicitud	Sumable	12	3	25	3	25	9	75	9	75

**COMPORTAMIENTO DEL INDICADOR**

**DESCRIPCIÓN DE LA META ANUAL:**

META ANUAL	"TERCER" TRIMESTRE				AVANCE ACUMULADO			
	PROGRAMADO	ALCANZADO	EF %	SEMAFORO	PROGRAMADO	ALCANZADO	EF %	SEMAFORO
100	100	100	25	ACEPTABLE	100	100	75	ACEPTABLE

DESCRIPCIÓN DE RESULTADOS Y JUSTIFICACIÓN EN CASO DE VARIACIÓN SUPERIOR A +- 10% RESPECTO A LO PROGRAMADO

El indicador se cumple conforme a lo programado

**EVALUACIÓN DEL INDICADOR**

Se continuaran implementando acciones que permitan alcanzar las metas programadas

DEPENDENCIA GENERAL O AUXILIAR:

Elaboró  
  
**MARÍA REFUGIO HERNÁNDEZ REYES**  
 DIRECTORA DE ALIMENTACIÓN Y NUTRICIÓN FAMILIAR

Vo.Bo.  
  
**LIC. IRVING ESTRADA ALVARADO**  
 TITULAR DE LA UIPET DEL SMDIF

**UNIDAD DE INFORMACIÓN,  
PLANEACIÓN, PROGRAMACIÓN,  
EVALUACIÓN Y TRANSPARENCIA  
UIPET**  


PBRM-08b FICHA TÉCNICA DE SEGUIMIENTO DE INDICADORES 2023  
DE GESTIÓN O ESTRATÉGICO

**PILAR/EJE TRANSVERSAL:** Pilar Social  
**TEMA DE DESARROLLO:** Desarrollo humano incluyente, sin discriminación y libre de violencia  
**PROGRAMA PRESUPUESTARIO:** 02060801 Protección a la población infantil y adolescente  
**PROYECTO:** 020608010103 Detección y prevención de niños en situación de calle  
**OBJETIVO DEL PROGRAMA PRESUPUESTARIO:** Agrupa los proyectos que llevan a cabo los gobiernos municipales para garantizar el respeto a los derechos de los infantes y adolescentes, incluyendo aquellos que se encuentran en condiciones de marginación no acompañada, con acciones que mejoren su bienestar y desarrollo  
**DEPENDENCIA GENERAL:** 800 Dirección General  
**DEPENDENCIA AUXILIAR:** 312 Área de Servicios Jurídicos

**ESTRUCTURA DEL INDICADOR**

**NOMBRE DEL INDICADOR:** Tasa de variación de programas y acciones encaminadas a la protección de los infantes.  
**FÓRMULA DE CÁLCULO:** ((Programas y acciones de protección a los infantes del año actual/Total programas y acciones de protección a los infantes del año anterior)-1) \*100  
**INTERPRETACIÓN:** Mide la variación en el número de acciones realizadas  
**DIMENSIÓN QUE ATIENDE:** Eficacia **FRECUENCIA DE MEDICIÓN:** Anual  
**DESCRIPCIÓN DEL FACTOR DE COMPARACIÓN:** 13 Acciones realizadas el año anterior  
**ÁMBITO GEOGRÁFICO:** MUNICIPAL  
**COBERTURA:** MUNICIPAL  
**LÍNEA BASE:** 13 Acciones realizadas el año anterior

**COMPORTAMIENTO DE LAS VARIABLES DURANTE EL TERCER TRIMESTRE**

VARIABLES	UNIDAD DE MEDIDA	OPERACIÓN	META ANUAL	AVANCE TRIMESTRAL				AVANCE ACUMULADO			
				PROG.	%	ALCAN.	%	PROG.	%	ALCAN.	%
Programas y acciones de protección a los infantes del año actual	Acción	Sumable	13	0	0	0	0	0	0	0	0
Total programas y acciones de protección a los infantes del año anterior	Acción	Sumable	13	0	0	0	0	0	0	0	0

**COMPORTAMIENTO DEL INDICADOR**

**DESCRIPCIÓN DE LA META ANUAL:**

META ANUAL	"TERCER" TRIMESTRE				AVANCE ACUMULADO				
	AVANCE TRIMESTRAL		SEMAFORO	AVANCE ACUMULADO		SEMAFORO			
	PROGRAMADO	ALCANZADO		PROGRAMADO	ALCANZADO		EF %		
0	0	0	0	0	0	0	0	0	ACCEPTABLE

DESCRIPCIÓN DE RESULTADOS Y JUSTIFICACIÓN EN CASO DE VARIACIÓN SUPERIOR A + 10% RESPECTO A LO PROGRAMADO

El indicador se cumple conforme a lo programado

**EVALUACIÓN DEL INDICADOR**

Se continúan implementando acciones que permitan alcanzar las metas programadas

**DEPENDENCIA GENERAL O AUXILIAR:**

Elaboró  
  
 LIC. MAHELET B. GUTIÉRREZ FLORES  
 PROCURADORA MUNICIPAL DE PROTECCIÓN DE NNA

Vo. Bo.  
  
 LIC. IRVING ESTRADA ALVARADO  
 TITULAR DE LA UIPET DEL SMDIF



PBRM-08b FICHA TÉCNICA DE SEGUIMIENTO DE INDICADORES 2023  
DE GESTIÓN O ESTRATÉGICO

**PILAR/EJE TRANSVERSAL:** Pilar Social  
**TEMA DE DESARROLLO:** Desarrollo humano incluyente, sin discriminación y libre de violencia  
**PROGRAMA PRESUPUESTARIO:** 02060B01 Protección a la población infantil y adolescente  
**PROYECTO:** 02060B0103 Detección y prevención de niños en situación de calle  
**OBJETIVO DEL PROGRAMA PRESUPUESTARIO:** Agrupa los proyectos que llevan a cabo los gobiernos municipales para garantizar el respeto a los derechos de los infantes y adolescentes, incluyendo aquellos que se encuentran en condiciones de marginación no acompañada, con acciones que mejoren su bienestar y desarrollo  
**DEPENDENCIA GENERAL:** 800 Dirección General  
**DEPENDENCIA AUXILIAR:** 312 Área de Servicios Jurídicos

**ESTRUCTURA DEL INDICADOR**

**NOMBRE DEL INDICADOR:** Tasa de variación de infantes atendidos con programas que favorecen la protección de sus derechos.  
**FÓRMULA DE CÁLCULO:** (Infantes atendidos en el año actual con programas que favorecen la protección de sus derechos / Infantes atendidos en el año anterior con programas que favorecen la protección de sus derechos) - 1) \* 100  
**INTERPRETACIÓN:** Mide la variación en el número de menores atendidos  
**DIMENSIÓN QUE ATIENDE:** Eficacia **FRECUENCIA DE MEDICIÓN:** Anual  
**DESCRIPCIÓN DEL FACTOR DE COMPARACIÓN:** 100 Infantes atendidos el año anterior  
**ÁMBITO GEOGRÁFICO:** MUNICIPAL  
**COBERTURA:** MUNICIPAL  
**LÍNEA BASE:** 100 Infantes atendidos el año anterior

**COMPORTAMIENTO DE LAS VARIABLES DURANTE EL TERCER TRIMESTRE**

VARIABLES	UNIDAD DE MEDIDA	OPERACIÓN	META ANUAL	AVANCE TRIMESTRAL				AVANCE ACUMULADO			
				PROG.	%	ALCAN.	%	PROG.	%	ALCAN.	%
Infantes atendidos en el año actual con programas que favorecen la protección de sus derechos	Infante	Sumable	100	0	0	0	0	0	0	0	0
Infantes atendidos en el año anterior con programas que favorecen la protección de sus derechos	Infante	Sumable	100	0	0	0	0	0	0	0	0

**COMPORTAMIENTO DEL INDICADOR**

**DESCRIPCIÓN DE LA META ANUAL:**

META ANUAL	"TERCER" TRIMESTRE				AVANCE ACUMULADO			
	PROGRAMADO	ALCANZADO	EF %	SEMÁFORO	PROGRAMADO	ALCANZADO	EF %	SEMÁFORO
100	0	0	0	ACEPTABLE	0	0	0	ACEPTABLE

**DESCRIPCIÓN DE RESULTADOS Y JUSTIFICACIÓN EN CASO DE VARIACIÓN SUPERIOR A + - 10% RESPECTO A LO PROGRAMADO**

El indicador se cumple conforme a lo programado

**EVALUACIÓN DEL INDICADOR**

Se continúan implementando acciones que permitan alcanzar las metas programadas

**DEPENDENCIA GENERAL O AUXILIAR:**

Elaboró:  **PROCURADURÍA DE PROTECCIÓN DE NIÑAS, NIÑOS Y ADOLESCENTES**  
 LIC. MAHEL L.R. GUTIÉRREZ FLORES  
 PROCURADORA MUNICIPAL DE PROTECCIÓN DE NNA  
 Vo. Bo:  **UNIDAD DE INFORMACIÓN, PLANEACIÓN, PROGRAMACIÓN, EVALUACIÓN Y TRANSPARENCIA**  
 LIC. IRVING ESTRADA ALVARADO  
 TITULAR DE LA UIPPET DEL SMDIF  
**DIF** SAN MATEO ATENCO

**PBRM-08b FICHA TÉCNICA DE SEGUIMIENTO DE INDICADORES 2023  
DE GESTIÓN O ESTRATÉGICO**

**PILAR/EJE TRANSVERSAL:** Pilar Social  
**TEMA DE DESARROLLO:** Desarrollo humano incluyente, sin discriminación y libre de violencia  
**PROGRAMA PRESUPUESTARIO:** 02060801 Protección a la población infantil y adolescente  
**PROYECTO:** 020608010103 Detección y prevención de niños en situación de calle  
**OBJETIVO DEL PROGRAMA PRESUPUESTARIO:** Agrupa los proyectos que llevan a cabo los gobiernos municipales para garantizar el respeto a los derechos de los infantes y adolescentes, incluyendo aquellos que se encuentran en condiciones de marginación no acompañada, con acciones que mejoren su bienestar y desarrollo  
**DEPENDENCIA GENERAL:** 800 Dirección General  
**DEPENDENCIA AUXILIAR:** 312 Área de Servicios Jurídicos

**ESTRUCTURA DEL INDICADOR**

**NOMBRE DEL INDICADOR:** Porcentaje de infantes en situación de vulnerabilidad de sus derechos detectados.  
**FÓRMULA DE CÁLCULO:** (Número de infantes detectados en situación de vulnerabilidad / Total de infantes previstos a ser detectados en situación de vulnerabilidad) \*100  
**INTERPRETACIÓN:** Mide el porcentaje de menores en condición de vulnerabilidad detectados  
**DIMENSIÓN QUE ATIENDE:** Eficacia **FRECUENCIA DE MEDICIÓN:** Semestral  
**DESCRIPCIÓN DEL FACTOR DE COMPARACIÓN:** 55 infantes detectados el año anterior  
**ÁMBITO GEOGRÁFICO:** MUNICIPAL  
**COBERTURA:** MUNICIPAL  
**LÍNEA BASE:** 55 infantes detectados el año anterior

**COMPORTAMIENTO DE LAS VARIABLES DURANTE EL TERCER TRIMESTRE**

VARIABLES	UNIDAD DE MEDIDA	OPERACIÓN	META ANUAL	AVANCE TRIMESTRAL				AVANCE ACUMULADO			
				PROG.	%	ALCAN.	%	PROG.	%	ALCAN.	%
Número de infantes detectados en situación de vulnerabilidad	Infante	Sumable	55	0	0	0	0	25	45	35	64
Total de infantes previstos a ser detectados en situación de vulnerabilidad	Infante	Sumable	55	0	0	0	0	25	45	25	45

**COMPORTAMIENTO DEL INDICADOR**

**DESCRIPCIÓN DE LA META ANUAL:**

META ANUAL	"TERCER" TRIMESTRE				AVANCE ACUMULADO			
	PROGRAMADO	ALCANZADO	EF %	SEMÁFORO	PROGRAMADO	ALCANZADO	EF %	SEMÁFORO
100	0	0	0	ACEPTABLE	100	140	64	CRÍTICO

DESCRIPCIÓN DE RESULTADOS Y JUSTIFICACIÓN EN CASO DE VARIACIÓN SUPERIOR A + - 10% RESPECTO A LO PROGRAMADO

El indicador se cumplió conforme a lo programado

**EVALUACIÓN DEL INDICADOR**

Se continuaran implementando acciones que permitan alcanzar las metas programadas

**DEPENDENCIA GENERAL O AUXILIAR:**

Elaboró

LIC. MAHELET R. GUTIÉRREZ FLORES  
PROCURADORA MUNICIPAL DE PROTECCIÓN DE NNA

Vo.Bo

LIC. IRVING ESTRADA ALVARADO  
TITULAR DE LA UIPPET DEL SMDIF

PROCURADURÍA DE PROTECCIÓN DE NIÑAS, NIÑOS Y ADOLESCENTES

UNIDAD DE INFORMACIÓN, PLANEACIÓN, PROGRAMACIÓN, EVALUACIÓN Y TRANSPARENCIA UIPPET

DIF SAN MATEO ATENCO

PRM-08b FICHA TÉCNICA DE SEGUIMIENTO DE INDICADORES 2023  
DE GESTIÓN O ESTRATÉGICO

**PILAR/EJE TRANSVERSAL:** Pilar Social  
**TEMA DE DESARROLLO:** Desarrollo humano incluyente, sin discriminación y libre de violencia  
**PROGRAMA PRESUPUESTARIO:** 02060801 Protección a la población infantil y adolescente  
**PROYECTO:** 020608010103 Detección y prevención de niños en situación de calle  
**OBJETIVO DEL PROGRAMA PRESUPUESTARIO:** Agrupa los proyectos que llevan a cabo los gobiernos municipales para garantizar el respeto a los derechos de los infantes y adolescentes, incluyendo aquellos que se encuentran en condiciones de marginación no acompañada, con acciones que mejoren su bienestar y desarrollo  
**DEPENDENCIA GENERAL:** 800 Dirección General  
**DEPENDENCIA AUXILIAR:** 312 Área de Servicios Jurídicos

ESTRUCTURA DEL INDICADOR

**NOMBRE DEL INDICADOR:** Porcentaje de servicios asistenciales otorgados a la población infantil y adolescente.  
**FÓRMULA DE CÁLCULO:** (Número de servicios asistenciales otorgados a la población infantil y adolescente / Total de servicios asistenciales a la población infantil y adolescente programados) \*100  
**INTERPRETACIÓN:** Mide el porcentaje de apoyos otorgados a menores  
**DIMENSIÓN QUE ATIENDE:** Eficacia **FRECUENCIA DE MEDICIÓN:** Trimestral  
**DESCRIPCIÓN DEL FACTOR DE COMPARACIÓN:** 0 Apoyos otorgados el año anterior  
**ÁMBITO GEOGRÁFICO:** MUNICIPAL  
**COBERTURA:** MUNICIPAL  
**LÍNEA BASE:** 0 Apoyos otorgados el año anterior

COMPORTAMIENTO DE LAS VARIABLES DURANTE EL TERCER TRIMESTRE

VARIABLES	UNIDAD DE MEDIDA	OPERACIÓN	META ANUAL	AVANCE TRIMESTRAL				AVANCE ACUMULADO			
				PROG.	%	ALCAN.	%	PROG.	%	ALCAN.	%
Número de servicios asistenciales otorgados a la población infantil y adolescente	Pago	Sumable	0	0	0	0	0	0	0	0	0
Total de servicios asistenciales a la población infantil y adolescente programados	Pago	Sumable	0	0	0	0	0	0	0	0	0

COMPORTAMIENTO DEL INDICADOR

DESCRIPCIÓN DE LA META ANUAL:

META ANUAL	"TERCER" TRIMESTRE				AVANCE ACUMULADO			
	PROGRAMADO	ALCANZADO	EF %	SEMAFORO	PROGRAMADO	ALCANZADO	EF %	SEMAFORO
0	0	0	0	NA	0	0	0	NA


DESCRIPCIÓN DE RESULTADOS Y JUSTIFICACIÓN EN CASO DE VARIACIÓN SUPERIOR A + - 10% RESPECTO A LO PROGRAMADO

NA

EVALUACIÓN DEL INDICADOR

NA

DEPENDENCIA GENERAL O AUXILIAR:

Elaboró:  
  
LIC. MAVELET R. GUTIÉRREZ-FLORES  
PROCURADORA MUNICIPAL DE PROTECCIÓN DE NNA

Vo. Bo.  
  
LIC. IRVING ESTRADA ALVARADO  
TITULAR DE LA UIPET DEL SMDIF





PBRM-08b FICHA TÉCNICA DE SEGUIMIENTO DE INDICADORES 2023  
DE GESTIÓN O ESTRATÉGICO

**PILAR/EJE TRANSVERSAL:** Pilar Social  
**TEMA DE DESARROLLO:** Desarrollo humano incluyente, sin discriminación y libre de violencia  
**PROGRAMA PRESUPUESTARIO:** 02060801 Protección a la población infantil y adolescente  
020608010105 Promoción de la participación infantil y adolescente  
**PROYECTO:**  
**OBJETIVO DEL PROGRAMA PRESUPUESTARIO:** Agrupa los proyectos que llevan a cabo los gobiernos municipales para garantizar el respeto a los derechos de los infantes y adolescentes, incluyendo aquellos que se encuentran en condiciones de marginación no acompañada, con acciones que mejoren su bienestar y desarrollo  
**DEPENDENCIA GENERAL:** 800 Dirección General  
**DEPENDENCIA AUXILIAR:** 308 Área de Orientación Familiar

**ESTRUCTURA DEL INDICADOR**

**NOMBRE DEL INDICADOR:** Porcentaje de redes infantiles conformadas para promover sus derechos.  
**FÓRMULA DE CÁLCULO:** (Número de redes infantiles conformadas / Total de redes infantiles programadas) \*100  
**INTERPRETACIÓN:** Medir el avance en el cumplimiento de las redes infantiles conformadas  
**DIMENSIÓN QUE ATIENDE:** Eficacia **FRECUENCIA DE MEDICIÓN:** Trimestral  
**DESCRIPCIÓN DEL FACTOR DE COMPARACIÓN:** Redes infantiles conformadas el año anterior  
**ÁMBITO GEOGRÁFICO:** MUNICIPAL  
**COBERTURA:** MUNICIPAL  
**LÍNEA BASE:** Redes infantiles conformadas el año anterior

**COMPORTAMIENTO DE LAS VARIABLES DURANTE EL TERCER TRIMESTRE**

VARIABLES	UNIDAD DE MEDIDA	OPERACIÓN	META ANUAL	AVANCE TRIMESTRAL				AVANCE ACUMULADO			
				PROG.	%	ALCAN.	%	PROG.	%	ALCAN.	%
Número de redes infantiles conformadas	Grupo	Sumable	3	1	33	1	33	2	67	2	67
Total de redes infantiles programadas	Grupo	Sumable	3	1	33	1	33	2	67	2	67

**COMPORTAMIENTO DEL INDICADOR**

**DESCRIPCIÓN DE LA META ANUAL:**

META ANUAL	"TERCER" TRIMESTRE					AVANCE ACUMULADO				
	PROGRAMADO	AVANCE TRIMESTRAL		SEMÁFORO	PROGRAMADO	ALCANZADO		EF %	SEMÁFORO	
		ALCANZADO	EF %			ALCANZADO	EF %			
100	100	100	33	ACEPTABLE	100	100	67	ACEPTABLE		

DESCRIPCIÓN DE RESULTADOS Y JUSTIFICACIÓN EN CASO DE VARIACIÓN SUPERIOR A +- 10% RESPECTO A LO PROGRAMADO

El indicador se cumplió conforme a lo programado

**EVALUACIÓN DEL INDICADOR**

Se continúan implementando acciones que permitan alcanzar las metas programadas

**DEPENDENCIA GENERAL O AUXILIAR:**

Elaboro  
DIRECCIÓN DE PREVENCIÓN Y BIENESTAR FAMILIAR  
DIF SAN MATEO ATENCO  
C. DAYANA FRANCELY VERA RAMDA  
DIRECTORA DE PREVENCIÓN Y BIENESTAR FAMILIAR

Vo. B.  
M.C. IRVING ESTRADA ALVARADO  
TITULAR DE LA UIPET DEL SMDIF  
UNIDAD DE INFORMACIÓN, PLANEACIÓN, PROGRAMACIÓN, EVALUACIÓN Y TRANSPARENCIA  
UIPET  
DIF SAN MATEO ATENCO

PBRM-08b FICHA TÉCNICA DE SEGUIMIENTO DE INDICADORES 2023  
DE GESTIÓN O ESTRATÉGICO

**PILAR/EJE TRANSVERSAL:** Pilar Social  
**TEMA DE DESARROLLO:** Desarrollo humano incluyente, sin discriminación y libre de violencia  
**PROGRAMA PRESUPUESTARIO:** 02060801 Protección a la población infantil y adolescente  
**PROYECTO:** 020608010105 Promoción de la participación infantil y adolescente  
**OBJETIVO DEL PROGRAMA PRESUPUESTARIO:** Agrupa los proyectos que llevan a cabo los gobiernos municipales para garantizar el respeto a los derechos de los infantes y adolescentes, incluyendo aquellos que se encuentran en condiciones de marginación no acompañada, con acciones que mejoren su bienestar y desarrollo  
**DEPENDENCIA GENERAL:** 800 Dirección General  
**DEPENDENCIA AUXILIAR:** 308 Área de Orientación Familiar

**ESTRUCTURA DEL INDICADOR**

**NOMBRE DEL INDICADOR:** Porcentaje de pláticas otorgadas en materia de protección de derechos de las niñas, niños y adolescentes.  
**FÓRMULA DE CÁLCULO:** (Número de pláticas otorgadas en materia de protección de derechos de las niñas, niños y adolescentes / Total de pláticas en materia de protección de derechos de las niñas, niños y adolescentes programadas) \* 100  
**INTERPRETACIÓN:** Mide el avance en el cumplimiento de las pláticas otorgadas  
**DIMENSIÓN QUE ATIENDE:** Eficacia **FRECUENCIA DE MEDICIÓN:** Trimestral  
**DESCRIPCIÓN DEL FACTOR DE COMPARACIÓN:** 15 Numero de pláticas impartidas el año anterior  
**ÁMBITO GEOGRÁFICO:** MUNICIPAL  
**COBERTURA:** MUNICIPAL  
**LÍNEA BASE:** 15 Numero de pláticas impartidas el año anterior

**COMPORTAMIENTO DE LAS VARIABLES DURANTE EL TERCER TRIMESTRE**

VARIABLES	UNIDAD DE MEDIDA	OPERACIÓN	META ANUAL	AVANCE TRIMESTRAL				AVANCE ACUMULADO			
				PROG.	%	ALCAN.	%	PROG.	%	ALCAN.	%
Número de pláticas otorgadas en materia de protección de derechos de las niñas, niños y adolescentes	Plática	Sumable	15	4	27	4	27	11	73	11	73
Total de pláticas en materia de protección de derechos de las niñas, niños y adolescentes programadas	Plática	Sumable	15	4	27	4	27	11	73	11	73

**COMPORTAMIENTO DEL INDICADOR**

**DESCRIPCIÓN DE LA META ANUAL:**

META ANUAL	"TERCER" TRIMESTRE				AVANCE ACUMULADO			
	PROGRAMADO	ALCANZADO	EF %	SEMÁFORO	PROGRAMADO	ALCANZADO	EF %	SEMÁFORO
100	100	100	27	ACEPTABLE	100	100	73	ACEPTABLE

DESCRIPCIÓN DE RESULTADOS Y JUSTIFICACIÓN EN CASO DE VARIACIÓN SUPERIOR A + - 10% RESPECTO A LO PROGRAMADO

El indicador se cumple conforme a lo programado

**EVALUACIÓN DEL INDICADOR**

Se continúan implementando acciones que permitan alcanzar las metas programadas

**DEPENDENCIA GENERAL O AUXILIAR:**



PBRM-08b FICHA TÉCNICA DE SEGUIMIENTO DE INDICADORES 203  
DE GESTIÓN O ESTRATÉGICO

**PILAR/EJE TRANSVERSAL:** Pilar Social  
**TEMA DE DESARROLLO:** Desarrollo humano incluyente, sin discriminación y libre de violencia  
**PROGRAMA PRESUPUESTARIO:** 02060801 Protección a la población infantil y adolescente  
**PROYECTO:** 020608010105 Promoción de la participación infantil y adolescente  
**OBJETIVO DEL PROGRAMA PRESUPUESTARIO:** Agrupa los proyectos que llevan a cabo los gobiernos municipales para garantizar el respeto a los derechos de los infantes y adolescentes, incluyendo aquellos que se encuentran en condiciones de marginación no acompañada, con acciones que mejoren su bienestar y desarrollo  
**DEPENDENCIA GENERAL:** 800 Dirección General  
**DEPENDENCIA AUXILIAR:** 308 Área de Orientación Familiar

**ESTRUCTURA DEL INDICADOR**

**NOMBRE DEL INDICADOR:** Promedio de asistentes a los talleres de capacitación infantil para la difusión de los derechos de la niñez.  
**FÓRMULA DE CÁLCULO:** (Asistentes a los talleres de capacitación infantil para la difusión de los derechos de la niñez / Total de talleres de capacitación infantil para la difusión de los derechos de la niñez realizados)  
**INTERPRETACIÓN:** Mide el promedio de asistentes a las pláticas  
**DIMENSIÓN QUE ATIENDE:** Eficacia **FRECUENCIA DE MEDICIÓN:** Trimestral  
**DESCRIPCIÓN DEL FACTOR DE COMPARACIÓN:** No aplica  
**ÁMBITO GEOGRÁFICO:** MUNICIPAL  
**COBERTURA:** MUNICIPAL  
**LÍNEA BASE:** No aplica

**COMPORTAMIENTO DE LAS VARIABLES DURANTE EL TERCER TRIMESTRE**

VARIABLES	UNIDAD DE MEDIDA	OPERACIÓN	META ANUAL	AVANCE TRIMESTRAL				AVANCE ACUMULADO			
				PROG.	%	ALCAN.	%	PROG.	%	ALCAN.	%
Asistentes a los talleres de capacitación infantil para la difusión de los derechos de la niñez	Persona	Sumable	440	130	30	130	30	350	80	350	80
Total de talleres de capacitación infantil para la difusión de los derechos de la niñez realizados	Plática	Sumable	44	13	30	13	30	35	80	35	80

**COMPORTAMIENTO DEL INDICADOR**

**DESCRIPCIÓN DE LA META ANUAL:**

META ANUAL	"TERCER" TRIMESTRE				AVANCE ACUMULADO			
	PROGRAMADO	ALCANZADO	EF %	SEMAFORO	PROGRAMADO	ALCANZADO	EF %	SEMAFORO
10	10	10	30	ACEPTABLE	10	10	80	ACEPTABLE

DESCRIPCIÓN DE RESULTADOS Y JUSTIFICACIÓN EN CASO DE VARIACIÓN SUPERIOR A +- 10% RESPECTO A LO PROGRAMADO

El indicador se cumple conforme a lo programado

**EVALUACIÓN DEL INDICADOR**

Se continúan implementando acciones que permitan alcanzar las metas programadas

**DEPENDENCIA GENERAL O AUXILIAR:**



Vo. Bo.  
LIC. IRVING ESTRADA ALVÁRADO  
TITULAR DE LA UIPPET DEL SMDIF



PbrM-08b FICHA TÉCNICA DE SEGUIMIENTO DE INDICADORES 2023  
DE GESTIÓN O ESTRATÉGICO

**PILAR/EJE TRANSVERSAL:** Pilar Social  
**TEMA DE DESARROLLO:** Desarrollo humano incluyente, sin discriminación y libre de violencia  
**PROGRAMA PRESUPUESTARIO:** 02060801 Protección a la población infantil y adolescente  
**PROYECTO:** 020608010105 Promoción de la participación infantil y adolescente  
**OBJETIVO DEL PROGRAMA PRESUPUESTARIO:** Agrupa los proyectos que llevan a cabo los gobiernos municipales para garantizar el respeto a los derechos de los infantes y adolescentes, incluyendo aquellos que se encuentran en condiciones de marginación no acompañada, con acciones que mejoren su bienestar y desarrollo  
**DEPENDENCIA GENERAL:** 800 Dirección General  
**DEPENDENCIA AUXILIAR:** 308 Área de Orientación Familiar

**ESTRUCTURA DEL INDICADOR**

**NOMBRE DEL INDICADOR:** Porcentaje de sesiones del SIMUPINNA realizadas.  
**FÓRMULA DE CÁLCULO:** (Sesiones del SIMUPINNA realizadas / Sesiones del SIMUPINNA programadas) \*100  
**INTERPRETACIÓN:** No aplica  
**DIMENSIÓN QUE ATIENDE:** Eficacia **FRECUENCIA DE MEDICIÓN:** Trimestral  
**DESCRIPCIÓN DEL FACTOR DE COMPARACIÓN:** No aplica  
**ÁMBITO GEOGRÁFICO:** MUNICIPAL  
**COBERTURA:** MUNICIPAL  
**LÍNEA BASE:** No aplica

**COMPORTAMIENTO DE LAS VARIABLES DURANTE EL TERCER TRIMESTRE**

VARIABLES	UNIDAD DE MEDIDA	OPERACIÓN	META ANUAL	AVANCE TRIMESTRAL				AVANCE ACUMULADO			
				PROG.	%	ALCAN.	%	PROG.	%	ALCAN.	%
Sesiones del SIMUPINNA realizadas	No aplica	No aplica	0	0	0	0	0	0	0	0	0
Sesiones del SIMUPINNA programadas	No aplica	No aplica	0	0	0	0	0	0	0	0	0

**COMPORTAMIENTO DEL INDICADOR**

**DESCRIPCIÓN DE LA META ANUAL:**

META ANUAL	"TERCER" TRIMESTRE				AVANCE ACUMULADO			
	PROGRAMADO	ALCANZADO	EF %	SEMÁFORO	PROGRAMADO	ALCANZADO	EF %	SEMÁFORO
0	0	0	0	NA	0	0	0	NA

DESCRIPCIÓN DE RESULTADOS Y JUSTIFICACIÓN EN CASO DE VARIACIÓN SUPERIOR A + - 10% RESPECTO A LO PROGRAMADO

No aplica

**EVALUACIÓN DEL INDICADOR**

No aplica

DEPENDENCIA GENERAL O AUXILIAR:



VO. BO.  
  
 LIC. IRVING ESTRADA ALVARADO  
 TITULAR DE LA UIPET DEL SMDIF



PBRM-08b FICHA TÉCNICA DE SEGUIMIENTO DE INDICADORES 2023  
DE GESTIÓN O ESTRATÉGICO

**PILAR/EJE TRANSVERSAL:** Pilar Social  
**TEMA DE DESARROLLO:** Desarrollo humano incluyente, sin discriminación y libre de violencia  
**PROGRAMA PRESUPUESTARIO:** 02060B01 Protección a la población infantil y adolescente  
**PROYECTO:** 02060B010103 Detección y prevención de niños en situación de calle  
**OBJETIVO DEL PROGRAMA PRESUPUESTARIO:** Agrupa los proyectos que llevan a cabo los gobiernos municipales para garantizar el respeto a los derechos de los infantes y adolescentes, incluyendo aquellos que se encuentran en condiciones de marginación no acompañada, con acciones que mejoren su bienestar y desarrollo  
**DEPENDENCIA GENERAL:** 800 Dirección General  
**DEPENDENCIA AUXILIAR:** 312 Área de Servicios Jurídicos

**ESTRUCTURA DEL INDICADOR**

**NOMBRE DEL INDICADOR:** Porcentaje de reportes de vulneración de derechos de las niñas, niños y adolescentes confirmados atendidos.  
**FÓRMULA DE CÁLCULO:** (Número de reportes de vulneración de derechos confirmados y atendidos/ Total de reportes de vulneración de derechos recibidos) \*100  
**INTERPRETACIÓN:** Mide el porcentaje de reportes confirmados  
**DIMENSIÓN QUE ATIENDE:** Eficacia **FRECUENCIA DE MEDICIÓN:** Trimestral  
**DESCRIPCIÓN DEL FACTOR DE COMPARACIÓN:** 176 Reportes recibidos el año anterior  
**ÁMBITO GEOGRÁFICO:** MUNICIPAL  
**COBERTURA:** MUNICIPAL  
**LÍNEA BASE:** 176 Reportes recibidos el año anterior

**COMPORTAMIENTO DE LAS VARIABLES DURANTE EL TERCER TRIMESTRE**

VARIABLES	UNIDAD DE MEDIDA	OPERACIÓN	META ANUAL	AVANCE TRIMESTRAL				AVANCE ACUMULADO			
				PROG.	%	ALCAN.	%	PROG.	%	ALCAN.	%
Número de reportes de vulneración de derechos confirmados y atendidos	Reporte	Sumable	176	48	27	42	24	128	73	137	78
Total de reportes de vulneración de derechos recibidos	Reporte	Sumable	176	48	27	48	27	128	73	128	73

**COMPORTAMIENTO DEL INDICADOR**

**DESCRIPCIÓN DE LA META ANUAL:**

META ANUAL	"TERCER" TRIMESTRE			SEMAFORO	AVANCE ACUMULADO			SEMAFORO
	PROGRAMADO	ALCANZADO	EF %		PROGRAMADO	ALCANZADO	EF %	
100	100	87.5	24	EN RIESGO	100	107	78	ACEPTABLE

DESCRIPCIÓN DE RESULTADOS Y JUSTIFICACIÓN EN CASO DE VARIACIÓN SUPERIOR A + - 10% RESPECTO A LO PROGRAMADO

El indicador se cumple conforme a lo programado

**EVALUACIÓN DEL INDICADOR**

Se continúan implementando acciones que permitan alcanzar las metas programadas

**DEPENDENCIA GENERAL O AUXILIAR:**

Elaboró

LIC. MAHELY R. GUTIÉRREZ FLORES  
PROCURADORA MUNICIPAL DE PROTECCIÓN DE NIÑA



Vo. Bo.

LIC. IRVING ESTRADA ALVARADO  
TITULAR DE LA UIPET DEL SMDIF



**PBRM-08b FICHA TÉCNICA DE SEGUIMIENTO DE INDICADORES 2023  
DE GESTIÓN O ESTRATÉGICO**

**PILAR/EJE TRANSVERSAL:** Pilar Social  
**TEMA DE DESARROLLO:** Desarrollo humano incluyente, sin discriminación y libre de violencia  
**PROGRAMA PRESUPUESTARIO:** 02060801 Protección a la población infantil y adolescente  
 020608010103 Detección y prevención de niños en situación de calle  
**PROYECTO:**  
**OBJETIVO DEL PROGRAMA PRESUPUESTARIO:** Agrupa los proyectos que llevan a cabo los gobiernos municipales para garantizar el respeto a los derechos de los infantes y adolescentes, incluyendo aquellos que se encuentran en condiciones de marginación no acompañada, con acciones que mejoren su bienestar y desarrollo  
**DEPENDENCIA GENERAL:** B00 Dirección General  
**DEPENDENCIA AUXILIAR:** 312 Área de Servicios Jurídicos

**ESTRUCTURA DEL INDICADOR**

**NOMBRE DEL INDICADOR:** Porcentaje de menores beneficiados con servicios integrales asistenciales con expedientes conformados.  
**FÓRMULA DE CÁLCULO:**  $(\text{Número de menores beneficiados con expedientes conformados} / \text{Total de expedientes programados para conformar}) * 100$   
**INTERPRETACIÓN:** Mide el porcentaje de menores beneficiados con algún apoyo  
**DIMENSIÓN QUE ATIENDE:** Eficacia **FRECUENCIA DE MEDICIÓN:** Trimestral  
**DESCRIPCIÓN DEL FACTOR DE COMPARACIÓN:** No aplica  
**ÁMBITO GEOGRÁFICO:** MUNICIPAL  
**COBERTURA:** MUNICIPAL  
**LÍNEA BASE:** No aplica

**COMPORTAMIENTO DE LAS VARIABLES DURANTE EL TERCER TRIMESTRE**

VARIABLES	UNIDAD DE MEDIDA	OPERACIÓN	META ANUAL	AVANCE TRIMESTRAL			AVANCE ACUMULADO		
				PROG.	%	ALCAN.	PROG.	%	ALCAN.
Número de menores beneficiados con expedientes conformados	Infante	Sumable	0	0	0	0	0	0	0
Total de expedientes programados para conformar	Expediente	Sumable	0	0	0	0	0	0	0

**COMPORTAMIENTO DEL INDICADOR**

**DESCRIPCIÓN DE LA META ANUAL:**

META ANUAL	"TERCER" TRIMESTRE				AVANCE ACUMULADO			
	AVANCE TRIMESTRAL		EF %	SEMAFORO	AVANCE ACUMULADO		EF %	SEMAFORO
	PROGRAMADO	ALCANZADO			PROGRAMADO	ALCANZADO		
0	0	0	0	NA	0	0	0	NA

DESCRIPCIÓN DE RESULTADOS Y JUSTIFICACIÓN EN CASO DE VARIACIÓN SUPERIOR A + - 10% RESPECTO A LO PROGRAMADO

NA


**EVALUACIÓN DEL INDICADOR**

NA

DEPENDENCIA GENERAL O AUXILIAR:

Elaboró

LIC. MAHELET B. GUTIÉRREZ FLORES  
PROCURADORA MUNICIPAL DE PROTECCIÓN DE NNA



Yo, Sr.

LIC. IRVING ESTRADA ALVARADO  
TITULAR DE LA UIPET DEL SMDIF



PBRM-08b FICHA TÉCNICA DE SEGUIMIENTO DE INDICADORES 2023  
DE GESTIÓN O ESTRATÉGICO

**PILAR/EJE TRANSVERSAL:** Pilar Social  
**TEMA DE DESARROLLO:** Desarrollo humano incluyente, sin discriminación y libre de violencia  
**PROGRAMA PRESUPUESTARIO:** 02060801 Protección a la población infantil y adolescente  
**PROYECTO:** 0206080103 Detección y prevención de niños en situación de calle  
**OBJETIVO DEL PROGRAMA PRESUPUESTARIO:** Agrupa los proyectos que llevan a cabo los gobiernos municipales para garantizar el respeto a los derechos de los infantes y adolescentes, incluyendo aquellos que se encuentran en condiciones de marginación no acompañada, con acciones que mejoren su bienestar y desarrollo  
**DEPENDENCIA GENERAL:** 600 Dirección General  
**DEPENDENCIA AUXILIAR:** 312 Área de Servicios Jurídicos

**ESTRUCTURA DEL INDICADOR**

**NOMBRE DEL INDICADOR:** Porcentaje de cumplimiento en las visitas de seguimiento a menores beneficiados con servicios integrales y asistenciales.  
**FÓRMULA DE CÁLCULO:** (Número de visitas de seguimiento a menores beneficiados con servicios integrales y asistenciales realizadas / Total visitas de seguimiento a menores beneficiados con servicios integrales y asistenciales programadas) \*100  
**INTERPRETACIÓN:** Mide el porcentaje de visitas de seguimiento realizadas  
**DIMENSIÓN QUE ATIENDE:** Eficacia **FRECUENCIA DE MEDICIÓN:** Trimestral  
**DESCRIPCIÓN DEL FACTOR DE COMPARACIÓN:** 120 Visitas realizadas el año anterior  
**ÁMBITO GEOGRÁFICO:** MUNICIPAL  
**COBERTURA:** MUNICIPAL  
**LÍNEA BASE:** 120 Visitas realizadas el año anterior

**COMPORTAMIENTO DE LAS VARIABLES DURANTE EL TERCER TRIMESTRE**

VARIABLES	UNIDAD DE MEDIDA	OPERACIÓN	META ANUAL	AVANCE TRIMESTRAL			AVANCE ACUMULADO		
				PROG.	%	ALCAN.	PROG.	%	ALCAN.
Número de visitas de seguimiento a menores beneficiados con servicios integrales y asistenciales realizadas	Visita	Sumable	0	0	0	0	0	0	0
Total visitas de seguimiento a menores beneficiados con servicios integrales y asistenciales programadas	Visita	Sumable	0	0	0	0	0	0	0

**COMPORTAMIENTO DEL INDICADOR**

**DESCRIPCIÓN DE LA META ANUAL:**

META ANUAL	"TERCER" TRIMESTRE			AVANCE ACUMULADO				
	PROGRAMADO	ALCANZADO	EF %	SEMÁFORO	PROGRAMADO	ALCANZADO	EF %	SEMÁFORO
0	0	0	0%	NA	0	0	0%	NA


DESCRIPCIÓN DE RESULTADOS Y JUSTIFICACIÓN EN CASO DE VARIACIÓN SUPERIOR A + - 10% RESPECTO A LO PROGRAMADO

NA

**EVALUACIÓN DEL INDICADOR**

NA

DEPENDENCIA GENERAL O AUXILIAR:

Elaboró  
  
LIC. MARIELIT R. GUTIÉRREZ FLORES  
PROCURADORA MUNICIPAL DE PROTECCIÓN DE NNA

Vo. Sp.  
  
LIC. IRVING ESTRADA ALVARADO  
TITULAR DE LA UIPET DEL SMDIF  


**PBRM-08b FICHA TÉCNICA DE SEGUIMIENTO DE INDICADORES 2023  
DE GESTIÓN O ESTRATÉGICO**

**PILAR/EJE TRANSVERSAL:** Pilar Social  
**TEMA DE DESARROLLO:** Desarrollo humano incluyente, sin discriminación y libre de violencia  
**PROGRAMA PRESUPUESTARIO:** 02060802 Atención a personas con discapacidad  
**PROYECTO:** 020608020102 Orientación e información sobre discapacidad  
**OBJETIVO DEL PROGRAMA PRESUPUESTARIO:** Integra los proyectos orientados a fortalecer la prevención, rehabilitación e integración social, de las personas con discapacidad, con la participación activa de la población en general, promoviendo el desarrollo de esta población en condiciones de respeto y dignidad.  
**DEPENDENCIA GENERAL:** B00 Dirección General  
**DEPENDENCIA AUXILIAR:** 314 Área de Asistencia a Discapacitados

**ESTRUCTURA DEL INDICADOR**

**NOMBRE DEL INDICADOR:** Tasa de variación en el número de personas con discapacidad atendidas.  
**FÓRMULA DE CÁLCULO:** ((Personas con discapacidad atendidas en el año actual/Personas con discapacidad atendidas en el año anterior)-1) \*100  
**INTERPRETACIÓN:** Mide la variación de personas con discapacidad atendidas  
**DIMENSIÓN QUE ATIENDE:** Eficacia **FRECUENCIA DE MEDICIÓN:** Anual  
**DESCRIPCIÓN DEL FACTOR DE COMPARACIÓN:** Personas con discapacidad atendidas el año anterior  
**ÁMBITO GEOGRÁFICO:** MUNICIPAL  
**COBERTURA:** MUNICIPAL  
**LÍNEA BASE:** 2200 Personas con discapacidad atendidas el año anterior

**COMPORTAMIENTO DE LAS VARIABLES DURANTE EL TERCER TRIMESTRE**

VARIABLES	UNIDAD DE MEDIDA	OPERACIÓN	META ANUAL	AVANCE TRIMESTRAL				AVANCE ACUMULADO			
				PROG.	%	ALCAN.	%	PROG.	%	ALCAN.	%
Personas con discapacidad atendidas en el año actual	Persona	Sumable	2200	0	0	0	0	0	0	0	0
Personas con discapacidad atendidas en el año anterior	Persona	Sumable	2200	0	0	0	0	0	0	0	0

**COMPORTAMIENTO DEL INDICADOR**

**DESCRIPCIÓN DE LA META ANUAL:**

META ANUAL	"TERCER" TRIMESTRE				AVANCE ACUMULADO			
	PROGRAMADO	ALCANZADO	EF %	SEMAFORO	PROGRAMADO	ALCANZADO	EF %	SEMAFORO
0	0	0	0	ACEPTABLE	0	0	0	ACEPTABLE

DESCRIPCIÓN DE RESULTADOS Y JUSTIFICACIÓN EN CASO DE VARIACIÓN SUPERIOR A + - 10% RESPECTO A LO PROGRAMADO

El indicador se cumple conforme a lo programado

**EVALUACIÓN DEL INDICADOR**

Se continuarán implementando acciones que permitan alcanzar las metas programadas

**DEPENDENCIA GENERAL O AUXILIAR:**



Elaboró  
  
**M.C. ZULMA G. CHACÓN VILLASEÑOR**  
 DIRECTORA DE ATENCIÓN A LA DISCAPACIDAD

Vs. Bo.  
  
**LIC. IRVING ESTRADA ALVARADO**  
 TITULAR DE LA UIPET DEL SMDIF





PBRM-08b FICHA TÉCNICA DE SEGUIMIENTO DE INDICADORES 2023  
DE GESTIÓN O ESTRATÉGICO

**PILAR/EJE TRANSVERSAL:** Pilar Social  
**TEMA DE DESARROLLO:** Desarrollo humano incluyente, sin discriminación y libre de violencia  
**PROGRAMA PRESUPUESTARIO:** 02060802 Atención a personas con discapacidad  
**PROYECTO:** 020608020102 Orientación e Información sobre discapacidad  
**OBJETIVO DEL PROGRAMA PRESUPUESTARIO:** Integra los proyectos orientados a fortalecer la prevención, rehabilitación e integración social, de las personas con discapacidad, con la participación activa de la población en general, promoviendo el desarrollo de esta población en condiciones de respeto y dignidad.  
**DEPENDENCIA GENERAL:** B00 Dirección General  
**DEPENDENCIA AUXILIAR:** 314 Área de Asistencia a Discapacitados

**ESTRUCTURA DEL INDICADOR**

**NOMBRE DEL INDICADOR:** Porcentaje de población con discapacidad beneficiada a través de programas de asistencia social.  
**FÓRMULA DE CÁLCULO:** (Población con discapacidad beneficiada a través de programas de asistencia social/Total de la Población con discapacidad a nivel Municipal) \* 100  
**INTERPRETACIÓN:** Mide el porcentaje de atención a personas con discapacidad otorgada  
**DIMENSIÓN QUE ATIENDE:** Eficacia **FRECUENCIA DE MEDICIÓN:** Semestral  
**DESCRIPCIÓN DEL FACTOR DE COMPARACIÓN:** No aplica  
**ÁMBITO GEOGRÁFICO:** MUNICIPAL  
**COBERTURA:** MUNICIPAL  
**LÍNEA BASE:** No aplica

**COMPORTAMIENTO DE LAS VARIABLES DURANTE EL TERCER TRIMESTRE**

VARIABLES	UNIDAD DE MEDIDA	OPERACIÓN	META ANUAL	AVANCE TRIMESTRAL				AVANCE ACUMULADO			
				PROG.	%	ALCAN.	%	PROG.	%	ALCAN.	%
Personas con discapacidad atendidas en el año actual	Persona	Sumable	2200	0	0	0	0	0	0	0	0
Total de la Población con discapacidad a nivel Municipal	Persona	Constante	5350	0	0	0	0	0	0	0	0

**COMPORTAMIENTO DEL INDICADOR**

**DESCRIPCIÓN DE LA META ANUAL:**

META ANUAL	"TERCER" TRIMESTRE				AVANCE ACUMULADO			
	PROGRAMADO	ALCANZADO	EF %	SEMÁFORO	PROGRAMADO	ALCANZADO	EF %	SEMÁFORO
41	0	0	0	ACEPTABLE	0	0	0	ACEPTABLE

DESCRIPCIÓN DE RESULTADOS Y JUSTIFICACIÓN EN CASO DE VARIACIÓN SUPERIOR A + - 10% RESPECTO A LO PROGRAMADO

El indicador se cumple conforme a lo programado

**EVALUACIÓN DEL INDICADOR**

Se continúan implementando acciones que permitan alcanzar las metas programadas

DEPENDENCIA GENERAL O AUXILIAR:



Elaboró  
  
 M.C. ZULMA G. GIACÓN VILLASEÑOR  
 DIRECTORA DE ATENCIÓN A LA DISCAPACIDAD

Vo. Bo.  
  
 LIC. IRVING ESTRADA ALVARADO  
 TITULAR DE LA UIPET DEL SMDIF



PBRM-08b FICHA TÉCNICA DE SEGUIMIENTO DE INDICADORES 2023  
DE GESTIÓN O ESTRATÉGICO

**PILAR/EJE TRANSVERSAL:** Pilar Social  
**TEMA DE DESARROLLO:** Desarrollo humano incluyente, sin discriminación y libre de violencia  
**PROGRAMA PRESUPUESTARIO:** 02060802 Atención a personas con discapacidad  
**PROYECTO:** 020608020102 Orientación e información sobre discapacidad  
**OBJETIVO DEL PROGRAMA PRESUPUESTARIO:** Integra los proyectos orientados a fortalecer la prevención, rehabilitación e integración social, de las personas con discapacidad, con la participación activa de la población en general, promoviendo el desarrollo de esta población en condiciones de respeto y dignidad.  
**DEPENDENCIA GENERAL:** B00 Dirección General  
**DEPENDENCIA AUXILIAR:** 314 Área de Asistencia a Discapacitados

**ESTRUCTURA DEL INDICADOR**

**NOMBRE DEL INDICADOR:** Porcentaje de eficacia en el otorgamiento de terapias de Rehabilitación.  
**FÓRMULA DE CÁLCULO:** (Personas beneficiadas con terapias de rehabilitación/Total de personas proyectadas a beneficiar con terapias de rehabilitación)\*100  
**INTERPRETACIÓN:** Mide el porcentaje de terapias físicas otorgadas a la población con discapacidad  
**DIMENSIÓN QUE ATIENDE:** Eficacia **FRECUENCIA DE MEDICIÓN:** Semestral  
**DESCRIPCIÓN DEL FACTOR DE COMPARACIÓN:** Numero de terapias otorgadas el año anterior  
**ÁMBITO GEOGRÁFICO:** MUNICIPAL  
**COBERTURA:** MUNICIPAL  
**LÍNEA BASE:** 2200 Numero de terapias otorgadas el año anterior

**COMPORTAMIENTO DE LAS VARIABLES DURANTE EL TERCER TRIMESTRE**

VARIABLES	UNIDAD DE MEDIDA	OPERACIÓN	META ANUAL	AVANCE TRIMESTRAL				AVANCE ACUMULADO			
				PROG.	%	ALCAN.	%	PROG.	%	ALCAN.	%
Personas beneficiadas con terapias de rehabilitación	Terapia	Sumable	2200	0	0	0	0	1100	50	1100	50
Total de personas proyectadas a beneficiar con terapias de rehabilitación	Terapia	Sumable	2200	0	0	0	0	1100	50	1100	50

**COMPORTAMIENTO DEL INDICADOR**

**DESCRIPCIÓN DE LA META ANUAL:**

META ANUAL	"TERCER" TRIMESTRE				AVANCE ACUMULADO			
	PROGRAMADO	ALCANZADO	EF %	SEMAFORO	PROGRAMADO	ALCANZADO	EF %	SEMAFORO
100	0	0	0	ACEPTABLE	100	100	50	ACEPTABLE

DESCRIPCIÓN DE RESULTADOS Y JUSTIFICACIÓN EN CASO DE VARIACIÓN SUPERIOR A + - 10% RESPECTO A LO PROGRAMADO

El indicador se cumple conforme a lo programado

**EVALUACIÓN DEL INDICADOR**

Se continúan implementando acciones que permitan alcanzar las metas programadas

**DEPENDENCIA GENERAL O AUXILIAR:**



Elaboró  
  
 M.C. ZULMA G. CHACÓN VILLASEÑOR  
 DIRECTORA DE ATENCIÓN A LA DISCAPACIDAD

Vp. Bg  
  
 LIC. IRVING ESTRADA ALVARADO  
 TITULAR DE LA UIPET DEL SMDIF



PBRM-08b FICHA TÉCNICA DE SEGUIMIENTO DE INDICADORES 2023  
DE GESTIÓN O ESTRATÉGICO

**PILAR/EJE TRANSVERSAL:** Pilar Social  
**TEMA DE DESARROLLO:** Desarrollo humano incluyente, sin discriminación y libre de violencia  
**PROGRAMA PRESUPUESTARIO:** 02060802 Atención a personas con discapacidad  
**PROYECTO:** 020608020102 Orientación e información sobre discapacidad  
**OBJETIVO DEL PROGRAMA PRESUPUESTARIO:** Integra los proyectos orientados a fortalecer la prevención, rehabilitación e integración social, de las personas con discapacidad, con la participación activa de la población en general, promoviendo el desarrollo de esta población en condiciones de respeto y dignidad.  
**DEPENDENCIA GENERAL:** B00 Dirección General  
**DEPENDENCIA AUXILIAR:** 314 Área de Asistencia a Discapacitados

**ESTRUCTURA DEL INDICADOR**

**NOMBRE DEL INDICADOR:** Porcentaje de personas beneficiadas por apoyos asistenciales.  
**FÓRMULA DE CÁLCULO:** (Personas beneficiadas por apoyos asistenciales/Total de personas proyectadas a recibir apoyos asistenciales) \*100  
**INTERPRETACIÓN:** Mide el porcentaje de ayudas funcionales otorgadas a la población  
**DIMENSIÓN QUE ATIENDE:** Eficacia **FRECUENCIA DE MEDICIÓN:** Semestral  
**DESCRIPCIÓN DEL FACTOR DE COMPARACIÓN:** No aplica  
**ÁMBITO GEOGRÁFICO:** MUNICIPAL  
**COBERTURA:** MUNICIPAL  
**LÍNEA BASE:** No aplica

**COMPORTAMIENTO DE LAS VARIABLES DURANTE EL TERCER TRIMESTRE**

VARIABLES	UNIDAD DE MEDIDA	OPERACIÓN	META ANUAL	AVANCE TRIMESTRAL				AVANCE ACUMULADO			
				PROG.	%	ALCAN.	%	PROG.	%	ALCAN.	%
Personas beneficiadas por apoyos asistenciales	Apoyo	Sumable	51	0	0	0	0	24	47	32	63
Total de personas proyectadas a recibir apoyos asistenciales	Apoyo	Sumable	51	0	0	0	0	24	47	24	47

**COMPORTAMIENTO DEL INDICADOR**

**DESCRIPCIÓN DE LA META ANUAL:**

META ANUAL	"TERCER" TRIMESTRE				AVANCE ACUMULADO			
	PROGRAMADO	ALCANZADO	EF %	SEMÁFORO	PROGRAMADO	ALCANZADO	EF %	SEMÁFORO
100	0	0	0	ACEPTABLE	100	133	67	CRÍTICO

DESCRIPCIÓN DE RESULTADOS Y JUSTIFICACIÓN EN CASO DE VARIACIÓN SUPERIOR A +- 10% RESPECTO A LO PROGRAMADO

El indicador se cumple conforme a lo programado

**EVALUACIÓN DEL INDICADOR**

Se continúan implementando acciones que permitan alcanzar las metas programadas

DEPENDENCIA GENERAL O AUXILIAR:



Elaboró  
*[Firma]*  
M.C. ZULMA G. CHACÓN VILLASEÑOR  
DIRECTORA DE ATENCIÓN A LA DISCAPACIDAD

Vo. Bo.  
*[Firma]*  
LIC. IRVING ESTRADA ALVARADO  
TITULAR DE LA UIPET DEL SMDIF



PRM-08b FICHA TÉCNICA DE SEGUIMIENTO DE INDICADORES 2023  
DE GESTIÓN O ESTRATÉGICO

**PILAR/EJE TRANSVERSAL:** Pilar Social

**TEMA DE DESARROLLO:** Desarrollo humano incluyente, sin discriminación y libre de violencia

**PROGRAMA PRESUPUESTARIO:** 02060802 Atención a personas con discapacidad

**PROYECTO:** 020608020102 Orientación e información sobre discapacidad

**OBJETIVO DEL PROGRAMA PRESUPUESTARIO:** Integra los proyectos orientados a fortalecer la prevención, rehabilitación e integración social, de las personas con discapacidad, con la participación activa de la población en general, promoviendo el desarrollo de esta población en condiciones de respeto y dignidad.

**DEPENDENCIA GENERAL:** B00 Dirección General

**DEPENDENCIA AUXILIAR:** 314 Área de Asistencia a Discapacitados

**ESTRUCTURA DEL INDICADOR**

**NOMBRE DEL INDICADOR:** Porcentaje de personas asistentes a eventos de fomento a la cultura preventiva de la discapacidad

**FÓRMULA DE CÁLCULO:** (Personas asistentes a eventos de fomento a la cultura preventiva de la discapacidad/Total de personas esperadas a eventos de fomento a la cultura preventiva de la discapacidad) \*100

**INTERPRETACIÓN:** Permite saber el porcentaje de personas que asisten a eventos

**DIMENSIÓN QUE ATIENDE:** Eficacia **FRECUENCIA DE MEDICIÓN:** Mensual

**DESCRIPCIÓN DEL FACTOR DE COMPARACIÓN:** Numero de eventos realizados el año anterior

**ÁMBITO GEOGRÁFICO:** MUNICIPAL

**COBERTURA:** MUNICIPAL

**LÍNEA BASE:** 86 Numero de eventos realizados el año anterior

**COMPORTAMIENTO DE LAS VARIABLES DURANTE EL TERCER TRIMESTRE**

VARIABLES	UNIDAD DE MEDIDA	OPERACIÓN	META ANUAL	AVANCE TRIMESTRAL				AVANCE ACUMULADO			
				PROG.	%	ALCAN.	%	PROG.	%	ALCAN.	%
Personas asistentes a eventos de fomento a la cultura preventiva de la discapacidad	Persona	Sumable	860	200	23	240	28	590	69	580	67
Total de personas esperadas a eventos de fomento a la cultura preventiva de la discapacidad	Persona	Sumable	860	200	23	200	23	590	69	590	69

**COMPORTAMIENTO DEL INDICADOR**

**DESCRIPCIÓN DE LA META ANUAL:**

META ANUAL	"TERCER" TRIMESTRE			AVANCE ACUMULADO			SEMAFORO
	PROGRAMADO	ALCANZADO	EF %	PROGRAMADO	ALCANZADO	EF %	
100	100	120	28%	100	98	67%	ACEPTABLE

**DESCRIPCIÓN DE RESULTADOS Y JUSTIFICACIÓN EN CASO DE VARIACIÓN SUPERIOR A + - 10% RESPECTO A LO PROGRAMADO**

El indicador se cumplió conforme a lo programado

**EVALUACIÓN DEL INDICADOR**

Se continúan implementando acciones que permitan alcanzar las metas programadas

**DEPENDENCIA GENERAL O AUXILIAR:**



Elaboró  
*[Signature]*  
M.C. ZULMA G. CHACÓN VILLASEÑOR  
DIRECTORA DE ATENCIÓN A LA DISCAPACIDAD

Vr. B0  
*[Signature]*  
LIC. IRVING ESTRADA ALVARADO  
TITULAR DE LA UIPPET DEL SMDI



**PRM-08b FICHA TÉCNICA DE SEGUIMIENTO DE INDICADORES 2023  
DE GESTIÓN O ESTRATÉGICO**

**PILAR/EJE TRANSVERSAL:** Pilar Social  
**TEMA DE DESARROLLO:** Desarrollo humano incluyente, sin discriminación y libre de violencia  
**PROGRAMA PRESUPUESTARIO:** 02060802 Atención a personas con discapacidad  
**PROYECTO:** 020608020102 Orientación e Información sobre discapacidad  
**OBJETIVO DEL PROGRAMA PRESUPUESTARIO:** Integra los proyectos orientados a fortalecer la prevención, rehabilitación e integración social, de las personas con discapacidad, con la participación activa de la población en general, promoviendo el desarrollo de esta población en condiciones de respeto y dignidad.  
**DEPENDENCIA GENERAL:** B00 Dirección General  
**DEPENDENCIA AUXILIAR:** 314 Área de Asistencia a Discapacitados

**ESTRUCTURA DEL INDICADOR**

**NOMBRE DEL INDICADOR:** Porcentaje de consultas de carácter diagnóstico otorgadas.  
**FÓRMULA DE CÁLCULO:** (Consultas médicas de carácter diagnóstico otorgadas/Total de Consultas médicas otorgadas)\*100  
**INTERPRETACIÓN:** Mide el porcentaje de detecciones de personas con discapacidad permanente realizadas  
**DIMENSIÓN QUE ATIENDE:** Eficacia **FRECUENCIA DE MEDICIÓN:** Mensual  
**DESCRIPCIÓN DEL FACTOR DE COMPARACIÓN:** No aplica  
**ÁMBITO GEOGRÁFICO:** MUNICIPAL  
**COBERTURA:** MUNICIPAL  
**LÍNEA BASE:** No aplica

**COMPORTAMIENTO DE LAS VARIABLES DURANTE EL TERCER TRIMESTRE**

VARIABLES	UNIDAD DE MEDIDA	OPERACIÓN	META ANUAL	AVANCE TRIMESTRAL				AVANCE ACUMULADO			
				PROG.	%	ALCAN.	%	PROG.	%	ALCAN.	%
Consultas médicas de carácter diagnóstico otorgadas	Persona	Sumable	59	16	27	16	27	43	73	43	73
Total de Consultas médicas otorgadas	Consulta	Sumable	530	140	26	140	26	400	75	400	75

**COMPORTAMIENTO DEL INDICADOR**

**DESCRIPCIÓN DE LA META ANUAL:**

META ANUAL	"TERCER" TRIMESTRE				AVANCE ACUMULADO			
	PROGRAMADO	ALCANZADO	EF %	SEMÁFORO	PROGRAMADO	ALCANZADO	EF %	SEMÁFORO
11	11	11	27%	ACEPTABLE	11	11	73%	ACEPTABLE

DESCRIPCIÓN DE RESULTADOS Y JUSTIFICACIÓN EN CASO DE VARIACIÓN SUPERIOR A + - 10% RESPECTO A LO PROGRAMADO

El indicador se cumple conforme a lo programado

**EVALUACIÓN DEL INDICADOR**

Se continúan implementando acciones que permitan alcanzar las metas programadas

DEPENDENCIA GENERAL O AUXILIAR:



Elaboró  
  
 M.C. ZULMA G. CHACÓN VILLASEÑOR  
 DIRECTORA DE ATENCIÓN A LA DISCAPACIDAD

Vó. Bo.  
  
 LIC. IRVING ESTRADA ALVARADO  
 TITULAR DE LA UIPET DEL SMDIF



PBRM-08b FICHA TÉCNICA DE SEGUIMIENTO DE INDICADORES 2023  
DE GESTIÓN O ESTRATÉGICO

**PILAR/EJE TRANSVERSAL:** Pilar Social  
**TEMA DE DESARROLLO:** Desarrollo humano incluyente, sin discriminación y libre de violencia  
**PROGRAMA PRESUPUESTARIO:** 02060802 Atención a personas con discapacidad  
**PROYECTO:** 020608020102 Orientación e información sobre discapacidad  
**OBJETIVO DEL PROGRAMA PRESUPUESTARIO:** Integra los proyectos orientados a fortalecer la prevención, rehabilitación e integración social, de las personas con discapacidad, con la participación activa de la población en general, promoviendo el desarrollo de esta población en condiciones de respeto y dignidad.  
**DEPENDENCIA GENERAL:** B00 Dirección General  
**DEPENDENCIA AUXILIAR:** 314 Área de Asistencia a Discapacitados

**ESTRUCTURA DEL INDICADOR**

**NOMBRE DEL INDICADOR:** Porcentaje de otorgamiento de terapias de rehabilitación.  
**FÓRMULA DE CÁLCULO:** (Terapias de rehabilitación otorgadas/Terapia de rehabilitación programadas) \*100  
**INTERPRETACIÓN:** Mide el porcentaje de terapias otorgadas  
**DIMENSIÓN QUE ATIENDE:** Eficacia **FRECUENCIA DE MEDICIÓN:** Mensual  
**DESCRIPCIÓN DEL FACTOR DE COMPARACIÓN:** Numero de terapias otorgadas el año anterior  
**ÁMBITO GEOGRÁFICO:** MUNICIPAL  
**COBERTURA:** MUNICIPAL  
**LÍNEA BASE:** 2200 Numero de terapias otorgadas el año anterior

**COMPORTAMIENTO DE LAS VARIABLES DURANTE EL TERCER TRIMESTRE**

VARIABLES	UNIDAD DE MEDIDA	OPERACIÓN	META ANUAL	AVANCE TRIMESTRAL				AVANCE ACUMULADO			
				PROG.	%	ALCAN.	%	PROG.	%	ALCAN.	%
Terapias de rehabilitación otorgadas	Terapia	Sumable	2200	550	25	550	25	1650	75	1650	75
Terapia de rehabilitación programadas	Terapia	Sumable	2200	550	25	550	25	1650	75	1650	75

**COMPORTAMIENTO DEL INDICADOR**

**DESCRIPCIÓN DE LA META ANUAL:**

META ANUAL	"TERCER" TRIMESTRE					AVANCE ACUMULADO				
	PROGRAMADO	ALCANZADO	EF %	SEMÁFORO	PROGRAMADO	ALCANZADO	EF %	SEMÁFORO		
100	100	100	25%	ACEPTABLE	100	100	75%	ACEPTABLE		

DESCRIPCIÓN DE RESULTADOS Y JUSTIFICACIÓN EN CASO DE VARIACIÓN SUPERIOR A + - 10% RESPECTO A LO PROGRAMADO

El indicador se cumple conforme a lo programado

**EVALUACIÓN DEL INDICADOR**

Se continuaran implementando acciones que permitan alcanzar las metas programadas

DEPENDENCIA GENERAL O AUXILIAR:



Elaboró  
*[Firma]*  
M<sup>te</sup>. ZOLMA GUZMÁN VILLASEÑOR  
DIRECTORA DE ATENCIÓN A LA DISCAPACIDAD

Vo. Bo.  
*[Firma]*  
LIC. IRVING ESTRADA ALVARADO  
TITULAR DE LA UIPPET DEL SMDIF



PBRM-08b FICHA TÉCNICA DE SEGUIMIENTO DE INDICADORES 2023  
DE GESTIÓN O ESTRATÉGICO

**PILAR/EJE TRANSVERSAL:** Pilar Social  
**TEMA DE DESARROLLO:** Desarrollo humano incluyente, sin discriminación y libre de violencia  
**PROGRAMA PRESUPUESTARIO:** 02060802 Atención a personas con discapacidad  
**PROYECTO:** 020608020102 Orientación e información sobre discapacidad  
**OBJETIVO DEL PROGRAMA PRESUPUESTARIO:** Integra los proyectos orientados a fortalecer la prevención, rehabilitación e integración social, de las personas con discapacidad, con la participación activa de la población en general, promoviendo el desarrollo de esta población en condiciones de respeto y dignidad.  
**DEPENDENCIA GENERAL:** B00 Dirección General  
**DEPENDENCIA AUXILIAR:** 314 Área de Asistencia a Discapacitados

**ESTRUCTURA DEL INDICADOR**

**NOMBRE DEL INDICADOR:** Porcentaje de apoyos funcionales otorgados a la población con discapacidad  
**FÓRMULA DE CÁLCULO:** (Total de apoyos funcionales otorgados a la población con discapacidad/Total de apoyos funcionales gestionados) \*100  
**INTERPRETACIÓN:** Mide el porcentaje de apoyos funcionales otorgados  
**DIMENSIÓN QUE ATIENDE:** Eficacia **FRECUENCIA DE MEDICIÓN:** Mensual  
**DESCRIPCIÓN DEL FACTOR DE COMPARACIÓN:** No aplica  
**ÁMBITO GEOGRÁFICO:** MUNICIPAL  
**COBERTURA:** MUNICIPAL  
**LÍNEA BASE:** No aplica

**COMPORTAMIENTO DE LAS VARIABLES DURANTE EL TERCER TRIMESTRE**

VARIABLES	UNIDAD DE MEDIDA	OPERACIÓN	META ANUAL	AVANCE TRIMESTRAL				AVANCE ACUMULADO			
				PROG.	%	ALCAN.	%	PROG.	%	ALCAN.	%
Total de apoyos funcionales otorgados a la población con discapacidad	Apoyo	Sumable	51	12	24	37	73	37	73	71	139
Total de apoyos funcionales gestionados	Apoyo	Sumable	51	12	24	12	24	37	73	37	73

**COMPORTAMIENTO DEL INDICADOR**

**DESCRIPCIÓN DE LA META ANUAL:**

META ANUAL	"TERCER" TRIMESTRE				AVANCE ACUMULADO			
	PROGRAMADO	ALCANZADO	EF %	SEMAFORO	PROGRAMADO	ALCANZADO	EF %	SEMAFORO
100	100	308	73%	CRITICO	100	141	139%	CRITICO

**DESCRIPCIÓN DE RESULTADOS Y JUSTIFICACIÓN EN CASO DE VARIACIÓN SUPERIOR A + - 10% RESPECTO A LO PROGRAMADO**

El indicador se cumple conforme a lo programado

**EVALUACIÓN DEL INDICADOR**

Se continúan implementando acciones que permitan alcanzar las metas programadas.

**DEPENDENCIA GENERAL O AUXILIAR:**

Elaboró  
  
M.C. ZULMA ESPINOSA VILLASEÑOR  
DIRECTORA DE ATENCIÓN A LA DISCAPACIDAD



  
LIC. IRVING ESTRADA ALVARADO  
TITULAR DE LA UIPPET DEL SMDIF



PBRM-08b FICHA TÉCNICA DE SEGUIMIENTO DE INDICADORES 2023  
DE GESTIÓN O ESTRATÉGICO

**PILAR/EJE TRANSVERSAL:** Pilar Social  
**TEMA DE DESARROLLO:** Desarrollo humano incluyente, sin discriminación y libre de violencia  
**PROGRAMA PRESUPUESTARIO:** 02060802 Atención a personas con discapacidad  
**PROYECTO:** 020608020102 Orientación e Información sobre discapacidad  
**OBJETIVO DEL PROGRAMA PRESUPUESTARIO:** Integra los proyectos orientados a fortalecer la prevención, rehabilitación e integración social, de las personas con discapacidad, con la participación activa de la población en general, promoviendo el desarrollo de esta población en condiciones de respeto y dignidad.  
**DEPENDENCIA GENERAL:** B00 Dirección General  
**DEPENDENCIA AUXILIAR:** 314 Área de Asistencia a Discapacitados

**ESTRUCTURA DEL INDICADOR**

**NOMBRE DEL INDICADOR:** Porcentaje de personas con discapacidad a las que se les gestionó un empleo.  
**FÓRMULA DE CÁLCULO:**  $(\text{Personas con discapacidad a las que se les gestionó un empleo} / \text{Total de personas con discapacidad que solicitan empleo}) * 100$   
**INTERPRETACIÓN:** Mide el porcentaje de personas ingresadas al ámbito laboral  
**DIMENSIÓN QUE ATIENDE:** Eficacia **FRECUENCIA DE MEDICIÓN:** Mensual  
**DESCRIPCIÓN DEL FACTOR DE COMPARACIÓN:** Personas integradas laboralmente el año anterior  
**ÁMBITO GEOGRÁFICO:** MUNICIPAL  
**COBERTURA:** MUNICIPAL  
**LÍNEA BASE:** 0 Personas integradas laboralmente el año anterior

**COMPORTAMIENTO DE LAS VARIABLES DURANTE EL TERCER TRIMESTRE**

VARIABLES	UNIDAD DE MEDIDA	OPERACIÓN	META ANUAL	AVANCE TRIMESTRAL				AVANCE ACUMULADO			
				PROG.	%	ALCAN.	%	PROG.	%	ALCAN.	%
Personas con discapacidad a las que se les gestionó un empleo	Persona	Sumable	5	1	20	0	0	3	60	3	60
Total de personas con discapacidad que solicitan empleo	Persona	Sumable	5	1	20	0	0	3	60	3	60

**COMPORTAMIENTO DEL INDICADOR**

**DESCRIPCIÓN DE LA META ANUAL:**

META ANUAL	"TERCER" TRIMESTRE				AVANCE ACUMULADO			
	PROGRAMADO	ALCANZADO	EF %	SEMAFORO	PROGRAMADO	ALCANZADO	EF %	SEMAFORO
100	100	0	0%	CRITICO	100	100	60%	ACEPTABLE

DESCRIPCIÓN DE RESULTADOS Y JUSTIFICACIÓN EN CASO DE VARIACIÓN SUPERIOR A + - 10% RESPECTO A LO PROGRAMADO

El indicador se cumplió conforme a lo programado

**EVALUACIÓN DEL INDICADOR**

Se continúan implementando acciones que permitan alcanzar las metas programadas

DEPENDENCIA GENERAL O AUXILIAR:



Elaboró  
  
 M.C. ZULMA G. CHUCÓN VILLASEÑOR  
 DIRECTORA DE ATENCIÓN A LA DISCAPACIDAD

Vo.Bo.  
  
 LIC. IRVING ESTRADA ALVARADO  
 TITULAR DE LA UIPPET DEL SMDIF





**PBRM-08b FICHA TÉCNICA DE SEGUIMIENTO DE INDICADORES 2023  
DE GESTIÓN O ESTRATÉGICO**

**PILAR/EJE TRANSVERSAL:** Pilar Social  
**TEMA DE DESARROLLO:** Desarrollo humano incluyente, sin discriminación y libre de violencia  
**PROGRAMA PRESUPUESTARIO:** 02060802 Atención a personas con discapacidad  
**PROYECTO:** 020608020102 Orientación e información sobre discapacidad  
**OBJETIVO DEL PROGRAMA PRESUPUESTARIO:** Integra los proyectos orientados a fortalecer la prevención, rehabilitación e integración social, de las personas con discapacidad, con la participación activa de la población en general, promoviendo el desarrollo de esta población en condiciones de respeto y dignidad.  
**DEPENDENCIA GENERAL:** B00 Dirección General  
**DEPENDENCIA AUXILIAR:** 314 Área de Asistencia a Discapacitados

**ESTRUCTURA DEL INDICADOR**

**NOMBRE DEL INDICADOR:** Porcentaje de personas con discapacidad incorporadas a educación especial  
**FÓRMULA DE CÁLCULO:** (Personas con discapacidad incorporadas a educación especial o regular/Personas con discapacidad que solicitan su incorporación a educación especial o regular) \*100  
**INTERPRETACIÓN:** Mide el porcentaje de personas integradas a educación especial  
**DIMENSIÓN QUE ATIENDE:** Eficacia **FRECUENCIA DE MEDICIÓN:** Mensual  
**DESCRIPCIÓN DEL FACTOR DE COMPARACIÓN:** No aplica  
**ÁMBITO GEOGRÁFICO:** MUNICIPAL  
**COBERTURA:** MUNICIPAL  
**LÍNEA BASE:** No aplica

**COMPORTAMIENTO DE LAS VARIABLES DURANTE EL TERCER TRIMESTRE**

VARIABLES	UNIDAD DE MEDIDA	OPERACIÓN	META ANUAL	AVANCE TRIMESTRAL			AVANCE ACUMULADO				
				PROG.	%	ALCAN.	PROG.	%	ALCAN.		
Personas con discapacidad incorporadas a educación especial o regular	Persona	Sumable	18	5	28	9	50	11	61	11	61
Personas con discapacidad que solicitan su incorporación a educación especial o regular	Persona	Sumable	18	5	28	9	50	11	61	11	61

**COMPORTAMIENTO DEL INDICADOR**

**DESCRIPCIÓN DE LA META ANUAL:**

META ANUAL	"TERCER" TRIMESTRE				AVANCE ACUMULADO			
	PROGRAMADO	ALCANZADO	EF %	SEMÁFORO	PROGRAMADO	ALCANZADO	EF %	SEMÁFORO
100	100	100	50%	ACEPTABLE	100	100	61%	ACEPTABLE

DESCRIPCIÓN DE RESULTADOS Y JUSTIFICACIÓN EN CASO DE VARIACIÓN SUPERIOR A + -10% RESPECTO A LO PROGRAMADO

El indicador se cumplió conforme a lo programado

**EVALUACIÓN DEL INDICADOR**

Se continúan implementando acciones que permitan alcanzar las metas programadas

**DEPENDENCIA GENERAL O AUXILIAR:**



Elaboró  
  
 M.C. ZULMA PACHÓN VILLASEÑOR  
 DIRECCIÓN DE ATENCIÓN A LA DISCAPACIDAD

Va. Bo.  
  
 LIC. IRVING ESTRADA ALVARADO  
 TITULAR DE LA UIPET DEL SMDIF



PBRM-08b FICHA TÉCNICA DE SEGUIMIENTO DE INDICADORES 2023  
DE GESTIÓN O ESTRATÉGICO

**PILAR/EJE TRANSVERSAL:** Pilar Social  
**TEMA DE DESARROLLO:** Desarrollo humano incluyente, sin discriminación y libre de violencia  
**PROGRAMA PRESUPUESTARIO:** 02060802 Atención a personas con discapacidad  
**PROYECTO:** 020608020102 Orientación e información sobre discapacidad  
**OBJETIVO DEL PROGRAMA PRESUPUESTARIO:** Integra los proyectos orientados a fortalecer la prevención, rehabilitación e integración social de las personas con discapacidad, con la participación activa de la población en general, promoviendo el desarrollo de esta población en condiciones de respeto y dignidad.  
**DEPENDENCIA GENERAL:** B00 Dirección General  
**DEPENDENCIA AUXILIAR:** 314 Área de Asistencia a Discapacitados

**ESTRUCTURA DEL INDICADOR**

**NOMBRE DEL INDICADOR:** Porcentaje de pláticas preventivas de la discapacidad impartidas.  
**FÓRMULA DE CÁLCULO:** (Pláticas preventivas de la discapacidad impartidas/Pláticas preventivas de la discapacidad programadas) \*100  
**INTERPRETACIÓN:** Mí de el numero de platicas impartidas.  
**DIMENSIÓN QUE ATIENDE:** Eficacia **FRECUENCIA DE MEDICIÓN:** Mensual  
**DESCRIPCIÓN DEL FACTOR DE COMPARACIÓN:** No aplica  
**ÁMBITO GEOGRÁFICO:** MUNICIPAL  
**LOCALIDAD:** MUNICIPAL  
**INDICADOR:** No aplica

**COMPARATIVADO DE LAS METAS DE CUMPLIMIENTO DEL TERCER TRIMESTRE**

VERIFICAR	UNIDAD DE MEDIDA	OPERACIÓN	META ANUAL	PROG.	AVANCE TRIMESTRAL		PROG.	AVANCE ACUMULADO			
					%	ALCAN.		%	ALCAN.		
Pláticas preventivas de la discapacidad impartidas	Plática	Sumable	86	20	23	24	28	59	69	61	71
Pláticas preventivas de la discapacidad programadas	Plática	Sumable	86	20	23	20	23	59	69	59	69

**CÓMO CUMPLIMIENTO DEL INDICADOR**

**DESCRIPCIÓN DE LA META ANUAL:**

META ANUAL	AVANCE TRIMESTRAL			"TERCER" TRIMESTRE		AVANCE ACUMULADO			SEMAFORO
	PROGRAMADO	ALCANZADO	EF %	SEMAFORO	PROGRAMADO	ALCANZADO	EF %		
100	100	120	28%	EN RIESGO	100	103	71%	ACEPTABLE	

**DESCRIPCIÓN DE RESULTADOS Y JUSTIFICACIÓN EN CASO DE VARIACIÓN SUPERIOR A + - 10% RESPECTO A LO PROGRAMADO**

El indicador se cumplió conforme a lo programado

**EVALUACIÓN DEL INDICADOR**

Se continúan implementando acciones que permitan alcanzar las metas programadas

**DEPENDENCIA GENERAL O AUXILIAR:**



Elaboró  
  
**M. ZULMA G. CARMON VILLASEÑOR**  
 DIRECCIÓN DE ATENCIÓN A LA DISCAPACIDAD

VO. BO  
  
**M.C. IRVING ESTRADA ALVARADO**  
 TITULAR DE LA UIPET DEL SMDIF



PBRM-086 FICHA TÉCNICA DE SEGUIMIENTO DE INDICADORES 2023  
DE GESTIÓN O ESTRATÉGICO

**PILAR/EJE TRANSVERSAL:** Pilar Social  
**TEMA DE DESARROLLO:** Desarrollo humano incluyente, sin discriminación y libre de violencia  
**PROGRAMA PRESUPUESTARIO:** 02060802 Atención a personas con discapacidad  
**PROYECTO:** 020608020102 Orientación e información sobre discapacidad  
**OBJETIVO DEL PROGRAMA PRESUPUESTARIO:** Integra los proyectos orientados a fortalecer la prevención, rehabilitación e integración social, de las personas con discapacidad, con la participación activa de la población en general, promoviendo el desarrollo de esta población en condiciones de respeto y dignidad.  
**DEPENDENCIA GENERAL:** B00 Dirección General  
**DEPENDENCIA AUXILIAR:** 314 Área de Asistencia a Discapacitados

**ESTRUCTURA DEL INDICADOR**

**NOMBRE DEL INDICADOR:** Porcentaje de fomento a la cultura preventiva de la discapacidad.  
**FÓRMULA DE CÁLCULO:** (Material de orientación entregado/Material de orientación programado) \*100  
**INTERPRETACIÓN:** Mide el porcentaje de material publicado  
**DIMENSIÓN QUE ATIENDE:** Eficacia **FRECUENCIA DE MEDICIÓN:** Mensual  
**DESCRIPCIÓN DEL FACTOR DE COMPARACIÓN:** No aplica  
**ÁMBITO GEOGRÁFICO:** MUNICIPAL  
**COBERTURA:** MUNICIPAL  
**LÍNEA BASE:** No aplica

**COMPORTAMIENTO DE LAS VARIABLES DURANTE EL TERCER TRIMESTRE**

VARIABLES	UNIDAD DE MEDIDA	OPERACIÓN	META ANUAL	AVANCE TRIMESTRAL				AVANCE ACUMULADO			
				PROG.	%	ALCAN.	%	PROG.	%	ALCAN.	%
Material de orientación entregado	Publicación	Sumable	52	12	23	12	23	34	65	34	65
Material de orientación programado	Publicación	Sumable	52	12	23	12	23	34	65	4	8

**COMPORTAMIENTO DEL INDICADOR**

**DESCRIPCIÓN DE LA META ANUAL:**

META ANUAL	"TERCER" TRIMESTRE				AVANCE ACUMULADO			
	PROGRAMADO	ALCANZADO	EF %	SEMAFORO	PROGRAMADO	ALCANZADO	EF %	SEMAFORO
100	100	100	23%	ACEPTABLE	100	100	65%	ACEPTABLE

DESCRIPCIÓN DE RESULTADOS Y JUSTIFICACIÓN EN CASO DE VARIACIÓN SUPERIOR A + - 10% RESPECTO A LO PROGRAMADO

El indicador se cumple conforme a lo programado

**EVALUACIÓN DEL INDICADOR**

Se continúan implementando acciones que permitan alcanzar las metas programadas

**DEPENDENCIA GENERAL O AUXILIAR:**



Ver. Bq.  
  
 LIC. IRVING ESTRADA ALVARADO  
 TITULAR DE LA UIPET DEL SMDIF



PBRM-08b FICHA TÉCNICA DE SEGUIMIENTO DE INDICADORES 2023  
DE GESTIÓN O ESTRATÉGICO

**PILAR/EJE TRANSVERSAL:** Pilar 1 Social  
**TEMA DE DESARROLLO:** Desarrollo humano incluyente, sin discriminación y libre de violencia  
**PROGRAMA PRESUPUESTARIO:** 02060803 Apoyo a los adultos mayores  
**PROYECTO:** 020608030102 Asistencia social a los adultos mayores  
**OBJETIVO DEL PROGRAMA PRESUPUESTARIO:** Incluye acciones oportunas y de calidad en materia de nutrición, educación, cultura, recreación, atención psicológica y jurídica, para que los adultos mayores disfruten de un envejecimiento activo, digno y con autosuficiencia.

**DEPENDENCIA GENERAL:** 800 Dirección General  
**DEPENDENCIA AUXILIAR:** 313 Área de Desarrollo Comunitario

**ESTRUCTURA DEL INDICADOR**

**NOMBRE DEL INDICADOR:** Tasa de variación en el número de programas de apoyo a los adultos mayores gestionados  
**FÓRMULA DE CÁLCULO:**  $\left(\frac{\text{Programas de apoyo a los adultos mayores gestionados en el año actual}}{\text{Programas de apoyo a los adultos mayores gestionados en el año anterior}} - 1\right) * 100$   
**INTERPRETACIÓN:** Mide la variación de los programas otorgados  
**DIMENSIÓN QUE ATIENDE:** Eficacia **FRECUENCIA DE MEDICIÓN:** Anual  
**DESCRIPCIÓN DEL FACTOR DE COMPARACIÓN:** 1 Programas gestionados el año anterior  
**ÁMBITO GEOGRÁFICO:** MUNICIPAL  
**COBERTURA:** MUNICIPAL  
**LÍNEA BASE:** 1 Programas gestionados el año anterior

**COMPORTAMIENTO DE LAS VARIABLES DURANTE EL TERCER TRIMESTRE**

VARIABLES	UNIDAD DE MEDIDA	OPERACIÓN	META ANUAL	AVANCE TRIMESTRAL				AVANCE ACUMULADO			
				PROG.	%	ALCAN.	%	PROG.	%	ALCAN.	%
Programas de apoyo a los adultos mayores gestionados en el año actual	Programa	Sumable	1	0	0	0	0	0	0	0	0
Programas de apoyo a los adultos mayores gestionados en el año anterior	Programa	Sumable	1	0	0	0	0	0	0	0	0

**COMPORTAMIENTO DEL INDICADOR**

**DESCRIPCIÓN DE LA META ANUAL:**

META ANUAL	"TERCER" TRIMESTRE				AVANCE ACUMULADO			
	PROGRAMADO	ALCANZADO	EF %	SEMAFORO	PROGRAMADO	ALCANZADO	EF %	SEMAFORO
0	0	0	0	ACEPTABLE	0	0	0	ACEPTABLE

DESCRIPCIÓN DE RESULTADOS Y JUSTIFICACIÓN EN CASO DE VARIACIÓN SUPERIOR A + - 10% RESPECTO A LO PROGRAMADO

El indicador se cumple conforme a lo programado

**EVALUACIÓN DEL INDICADOR**

Se continúan implementando acciones que permitan alcanzar las metas programadas

DEPENDENCIA GENERAL O AUXILIAR:



Elaboró  
JTB  
LIC. ALAN JOB REJILLAS RAMOS  
DIRECTOR DE ATENCIÓN A ADULTOS MAYORES

Vg. Bo.  
LIC. IRVING ESTRADA ALVARADO  
TITULAR DE LA UIPPET DEL SMDIF



**PHRM-085 FICHA TÉCNICA DE SEGUIMIENTO DE INDICADORES 2023  
DE GESTIÓN O ESTRATÉGICO**

**PILAR/EJE TRANSVERSAL:** Pilar 1 Social  
**TEMA DE DESARROLLO:** Desarrollo humano incluyente, sin discriminación y libre de violencia  
**PROGRAMA PRESUPUESTARIO:** 02060803 Apoyo a los adultos mayores  
**PROYECTO:** 020608030102 Asistencia social a los adultos mayores  
**OBJETIVO DEL PROGRAMA PRESUPUESTARIO:** Incluye acciones oportunas y de calidad en materia de nutrición, educación, cultura, recreación, atención psicológica y jurídica, para que los adultos mayores disfruten de un envejecimiento activo, digno y con autosuficiencia.  
**DEPENDENCIA GENERAL:** 800 Dirección General  
**DEPENDENCIA AUXILIAR:** 313 Área de Desarrollo Comunitario

**ESTRUCTURA DEL INDICADOR**

**NOMBRE DEL INDICADOR:** Tasa de variación en el número de adultos mayores beneficiados  
**FÓRMULA DE CÁLCULO:**  $((\text{Número de adultos mayores beneficiados en el año actual} / \text{Número de adultos mayores beneficiados en el año anterior}) - 1) * 100$   
**INTERPRETACIÓN:** Medir el número de AM beneficiados  
**DIMENSIÓN QUE ATIENDE:** Eficacia **FRECUENCIA DE MEDICIÓN:** Anual  
**DESCRIPCIÓN DEL FACTOR DE COMPARACIÓN:** Adultos mayores registrados  
**ÁMBITO GEOGRÁFICO:** MUNICIPAL  
**COBERTURA:** MUNICIPAL  
**LÍNEA BASE:** 823 Adultos mayores registrados

**COMPORTAMIENTO DE LAS VARIABLES DURANTE EL TERCER TRIMESTRE**

VARIABLES	UNIDAD DE MEDIDA	OPERACIÓN	META ANUAL	AVANCE TRIMESTRAL				AVANCE ACUMULADO			
				PROG.	%	ALCAN.	%	PROG.	%	ALCAN.	%
Número de adultos mayores beneficiados en el año actual	Persona	Sumable	1000	0	0	0	0	0	0	0	0
Número de adultos mayores beneficiados en el año anterior	Persona	Sumable	823	0	0	0	0	0	0	0	0

**COMPORTAMIENTO DEL INDICADOR**

**DESCRIPCIÓN DE LA META ANUAL:**

META ANUAL	"TERCER" TRIMESTRE				AVANCE ACUMULADO			
	PROGRAMADO	ALCANZADO	EF %	SEMÁFORO	PROGRAMADO	ALCANZADO	EF %	SEMÁFORO
22	0	0	0	ACEPTABLE	0	0	0	ACEPTABLE

DESCRIPCIÓN DE RESULTADOS Y JUSTIFICACIÓN EN CASO DE VARIACIÓN SUPERIOR A + - 10% RESPECTO A LO PROGRAMADO

El indicador se cumple conforme a lo programado

**EVALUACIÓN DEL INDICADOR**

Se continúan implementando acciones que permitan alcanzar las metas programadas

**DEPENDENCIA GENERAL O AUXILIAR:**



Elaboró  
  
 LIC. ALAN JOB REILLAS RAMOS  
 DIRECTOR DE ATENCIÓN A ADULTOS MAYORES

Vo. Bo.  
  
 LIC. IRVING ESTRADA ALVARADO  
 TITULAR DE LA UIPPET DEL SMDIF



PBRM-08b FICHA TÉCNICA DE SEGUIMIENTO DE INDICADORES 2023  
DE GESTIÓN O ESTRATÉGICO

**PILAR/EJE TRANSVERSAL:** Pilar 1 Social  
**TEMA DE DESARROLLO:** Desarrollo humano incluyente, sin discriminación y libre de violencia  
**PROGRAMA PRESUPUESTARIO:** 02060803 Apoyo a los adultos mayores  
**PROYECTO:** 020608030102 Asistencia social a los adultos mayores  
**OBJETIVO DEL PROGRAMA PRESUPUESTARIO:** Incluye acciones oportunas y de calidad en materia de nutrición, educación, cultura, recreación, atención psicológica y jurídica para que los adultos mayores disfruten de un envejecimiento activo, digno y con autosuficiencia.  
**DEPENDENCIA GENERAL:** 800 Dirección General  
**DEPENDENCIA AUXILIAR:** 313 Área de Desarrollo Comunitario

**ESTRUCTURA DEL INDICADOR**

**NOMBRE DEL INDICADOR:** Porcentaje de apoyos entregados a adultos mayores  
**FÓRMULA DE CÁLCULO:** (Apoyos para adultos mayores entregados/Apoyos para adultos mayores solicitados) \*100  
**INTERPRETACIÓN:** Mide el porcentaje de apoyos entregados  
**DIMENSIÓN QUE ATIENDE:** Eficacia **FRECUENCIA DE MEDICIÓN:** Trimestral  
**DESCRIPCIÓN DEL FACTOR DE COMPARACIÓN:** No aplica  
**ÁMBITO GEOGRÁFICO:** MUNICIPAL  
**COBERTURA:** MUNICIPAL  
**LÍNEA BASE:** No aplica

**COMPORTAMIENTO DE LAS VARIABLES DURANTE EL TERCER TRIMESTRE**

VARIABLES	UNIDAD DE MEDIDA	OPERACIÓN	META ANUAL	AVANCE TRIMESTRAL				AVANCE ACUMULADO			
				PROG.	%	ALCAN.	%	PROG.	%	ALCAN.	%
Apoyos para adultos mayores entregados	Apoyo	Sumable	1670	420	25	394	24	1270	76	1214	73
Apoyos para adultos mayores solicitados	Apoyo	Sumable	1670	420	25	420	25	1270	76	1270	76

**COMPORTAMIENTO DEL INDICADOR**

**DESCRIPCIÓN DE LA META ANUAL:**

META ANUAL	"TERCER" TRIMESTRE				AVANCE ACUMULADO			
	PROGRAMADO	ALCANZADO	EF %	SEMAFORO	PROGRAMADO	ALCANZADO	EF %	SEMAFORO
100	100	94	24	ACEPTABLE	100	96	73	ACEPTABLE

DESCRIPCIÓN DE RESULTADOS Y JUSTIFICACIÓN EN CASO DE VARIACIÓN SUPERIOR A +- 10% RESPECTO A LO PROGRAMADO

El indicador se cumple conforme a lo programado

**EVALUACIÓN DEL INDICADOR**

Se continuarán implementando acciones que permitan alcanzar las metas programadas

DEPENDENCIA GENERAL O AUXILIAR:



*JR*  
laboro  
LIC. ALAN JOB RECILLAS RAMOS  
DIRECTOR DE ATENCIÓN A ADULTOS MAYORES

Vo. Bo.  
LIC. IRVING ESTRADA ALVARADO  
TITULAR DE LA UIPET DEL SMDIF



**PBRM-08b FICHA TÉCNICA DE SEGUIMIENTO DE INDICADORES 2023  
DE GESTIÓN O ESTRATÉGICO**

**PILAR/EJE TRANSVERSAL:** Pilar 1 Social  
**TEMA DE DESARROLLO:** Desarrollo humano incluyente, sin discriminación y libre de violencia  
**PROGRAMA PRESUPUESTARIO:** 02060803 Apoyo a los adultos mayores  
**PROYECTO:** 020608030102 Asistencia social a los adultos mayores  
**OBJETIVO DEL PROGRAMA PRESUPUESTARIO:** Incluye acciones oportunas y de calidad en materia de nutrición, educación, cultura, recreación, atención psicológica y jurídica, para que los adultos mayores disfruten de un envejecimiento activo, digno y con autosuficiencia.

**DEPENDENCIA GENERAL:** 800 Dirección General  
**DEPENDENCIA AUXILIAR:** 313 Área de Desarrollo Comunitario

**ESTRUCTURA DEL INDICADOR**

**NOMBRE DEL INDICADOR:** Porcentaje de servicios integrales otorgados a adultos mayores  
**FÓRMULA DE CÁLCULO:** (Servicios integrales a adultos mayores otorgados/Servicios integrales a adultos mayores programados) \*100  
**INTERPRETACIÓN:** Mide el porcentaje de cumplimiento en las consultas otorgadas  
**DIMENSIÓN QUE ATIENDE:** Eficacia **FRECUENCIA DE MEDICIÓN:** Trimestral  
**DESCRIPCIÓN DEL FACTOR DE COMPARACIÓN:** 7000 Consultas otorgadas el año anterior  
**ÁMBITO GEOGRÁFICO:** MUNICIPAL  
**COBERTURA:** MUNICIPAL  
**LÍMITE BASE:** 7000 Consultas otorgadas el año anterior

**COMPORTAMIENTO DE LAS VARIABLES DURANTE EL TERCER TRIMESTRE**

VARIABLES	UNIDAD DE MEDIDA	OPERACIÓN	META ANUAL	AVANCE TRIMESTRAL				AVANCE ACUMULADO			
				PROG.	%	ALCAN.	%	PROG.	%	ALCAN.	%
Servicios integrales a adultos mayores otorgados	Consulta	Sumable	7000	1950	28	1789	26	5450	78	5212	74
Servicios integrales a adultos mayores programados	Consulta	Sumable	7000	1950	28	1950	28	5450	78	5450	78

**COMPORTAMIENTO DEL INDICADOR**

**DESCRIPCIÓN DE LA META ANUAL:**

META ANUAL	"TERCER" TRIMESTRE				AVANCE ACUMULADO			
	AVANCE TRIMESTRAL		EF %	SEMÁFORO	AVANCE ACUMULADO		EF %	SEMÁFORO
	PROGRAMADO	ALCANZADO			PROGRAMADO	ALCANZADO		
100	100	92	26	ACEPTABLE	100	96	74	ACEPTABLE

DESCRIPCIÓN DE RESULTADOS Y JUSTIFICACIÓN EN CASO DE VARIACIÓN SUPERIOR A + - 10% RESPECTO A LO PROGRAMADO

El indicador se cumple conforme a lo programado

**EVALUACIÓN DEL INDICADOR**

Se continúan implementando acciones que permitan alcanzar las metas programadas

DEPENDENCIA GENERAL O AUXILIAR:



*JR*  
Alabero

LIC. ALAN JOB RECILLAS RAMOS  
DIRECTOR DE ATENCIÓN A ADULTOS MAYORES

Vo. Bo.  
*[Signature]*

LIC. IRVING ESTRADA ALVARADO  
TITULAR DE LA UIPET DEL SMDIF



PBRM-08b FICHA TÉCNICA DE SEGUIMIENTO DE INDICADORES 2023  
DE GESTIÓN O ESTRATÉGICO

**PILAR/EJE TRANSVERSAL:** Pilar 1 Social  
**TEMA DE DESARROLLO:** Desarrollo humano incluyente, sin discriminación y libre de violencia  
**PROGRAMA PRESUPUESTARIO:** 02060803 Apoyo a los adultos mayores  
**PROYECTO:** 020608030102 Asistencia social a los adultos mayores

**OBJETIVO DEL PROGRAMA PRESUPUESTARIO:** Incluye acciones oportunas y de calidad en materia de nutrición, educación, cultura, recreación, atención psicológica y jurídica, para que los adultos mayores disfruten de un envejecimiento activo, digno y con autosuficiencia.

**DEPENDENCIA GENERAL:** 800 Dirección General  
**DEPENDENCIA AUXILIAR:** 313 Área de Desarrollo Comunitario

**ESTRUCTURA DEL INDICADOR**

**NOMBRE DEL INDICADOR:** Porcentaje de apoyos para adultos mayores obtenidos derivado de la gestión realizada  
**FÓRMULA DE CÁLCULO:** (Número de apoyos obtenidos para los adultos mayores/Número de apoyos gestionados) \*100  
**INTERPRETACIÓN:** Mide el porcentaje de apoyos entregados  
**DIMENSIÓN QUE ATIENDE:** Eficacia **FRECUENCIA DE MEDICIÓN:** Trimestral  
**DESCRIPCIÓN DEL FACTOR DE COMPARACIÓN:** No aplica  
**ÁMBITO GEOGRÁFICO:** MUNICIPAL  
**COBERTURA:** MUNICIPAL  
**LÍNEA BASE:** No aplica

**COMPORTAMIENTO DE LAS VARIABLES DURANTE EL TERCER TRIMESTRE**

VARIABLES	UNIDAD DE MEDIDA	OPERACIÓN	META ANUAL	AVANCE TRIMESTRAL				AVANCE ACUMULADO			
				PROG.	%	ALCAN.	%	PROG.	%	ALCAN.	%
Número de apoyos obtenidos para los adultos mayores	Apoyo	Sumable	1670	420	24	394	23	1270	24	1214	23
Número de apoyos gestionados	Apoyo	Sumable	1670	420	24	420	24	1270	24	1270	24

**COMPORTAMIENTO DEL INDICADOR**

**DESCRIPCIÓN DE LA META ANUAL:**

META ANUAL	"TERCER" TRIMESTRE				AVANCE ACUMULADO			
	PROGRAMADO	ALCANZADO	EF %	SEMAFORO	PROGRAMADO	ALCANZADO	EF %	SEMAFORO
100	100	94	23	ACEPTABLE	100	96	23	ACEPTABLE

DESCRIPCIÓN DE RESULTADOS Y JUSTIFICACIÓN EN CASO DE VARIACIÓN SUPERIOR A + - 10% RESPECTO A LO PROGRAMADO

El indicador se cumple conforme a lo programado

**EVALUACIÓN DEL INDICADOR**

Se continuaran implementando acciones que permitan alcanzar las metas programadas

**DEPENDENCIA GENERAL O AUXILIAR:**



Elaboró  
*[Signature]*  
LIC. ALAN JOSE RECILLAS RAMOS  
DIRECTOR DE ATENCIÓN A ADULTOS MAYORES

Vo. Bo.  
*[Signature]*  
LIC. IRVING ESTRADA ALVARADO  
TITULAR DE LA UIPPET DEL SMDIF





PBRM-08b FICHA TÉCNICA DE SEGUIMIENTO DE INDICADORES 2023  
DE GESTIÓN O ESTRATÉGICO

**PILAR/EJE TRANSVERSAL:** Pilar 1 Social  
**TEMA DE DESARROLLO:** Desarrollo humano incluyente, sin discriminación y libre de violencia  
**PROGRAMA PRESUPUESTARIO:** 02060803 Apoyo a los adultos mayores  
**PROYECTO:** 020608030201 Asistencia social a los adultos mayores  
**OBJETIVO DEL PROGRAMA PRESUPUESTARIO:** Incluye acciones oportunas y de calidad en materia de nutrición, educación, cultura, recreación, atención psicológica y jurídica, para que los adultos mayores disfruten de un envejecimiento activo, digno y con autosuficiencia.  
**DEPENDENCIA GENERAL:** 800 Dirección General  
**DEPENDENCIA AUXILIAR:** 313 Área de Desarrollo Comunitario

**ESTRUCTURA DEL INDICADOR**

**NOMBRE DEL INDICADOR:** Porcentaje de actividades impartidas a adultos mayores  
**FÓRMULA DE CÁLCULO:** (Número de actividades a adultos mayores impartidas/Total de actividades para adultos mayores programadas) \*100  
**INTERPRETACIÓN:** Mide el número de actividades impartidas  
**DIMENSIÓN QUE ATIENDE:** Eficacia **FRECUENCIA DE MEDICIÓN:** Trimestral  
**DESCRIPCIÓN DEL FACTOR DE COMPARACIÓN:** No aplica  
**ÁMBITO GEOGRÁFICO:** MUNICIPAL  
**COBERTURA:** MUNICIPAL  
**LÍNEA BASE:** No aplica

**COMPORTAMIENTO DE LAS VARIABLES DURANTE EL TERCER TRIMESTRE**

VARIABLES	UNIDAD DE MEDIDA	OPERACIÓN	META ANUAL	AVANCE TRIMESTRAL				AVANCE ACUMULADO			
				PROG.	%	ALCAN.	%	PROG.	%	ALCAN.	%
Número de actividades a adultos mayores impartidas	Clase	Sumable	1670	420	24	394	23	1270	24	1214	23
Total de actividades para adultos mayores programadas	Clase	Sumable	1670	420	24	420	24	1270	24	1270	24

**COMPORTAMIENTO DEL INDICADOR**

**DESCRIPCIÓN DE LA META ANUAL:**

META ANUAL	"TERCER" TRIMESTRE				AVANCE ACUMULADO			
	AVANCE TRIMESTRAL			SEMAFORO	AVANCE ACUMULADO			SEMAFORO
	PROGRAMADO	ALCANZADO	EF %		PROGRAMADO	ALCANZADO	EF %	
100	100	94	23	ACEPTABLE	100	96	23	ACEPTABLE

DESCRIPCIÓN DE RESULTADOS Y JUSTIFICACIÓN EN CASO DE VARIACIÓN SUPERIOR A + - 10% RESPECTO A LO PROGRAMADO

El indicador se cumple conforme a lo programado

**EVALUACIÓN DEL INDICADOR**

Se continúan implementando acciones que permitan alcanzar las metas programadas

**DEPENDENCIA GENERAL O AUXILIAR:**



Elaboró  
JA B  
LIC. ALAN JOBRECILLAS RAMOS  
DIRECTOR DE ATENCIÓN A ADULTOS MAYORES

Vo. Bo.  
LIC. IRVING ESTRADA ALVARADO  
TITULAR DE LA UIPPET DEL SMDIF



PRM-086 FICHA TÉCNICA DE SEGUIMIENTO DE INDICADORES 2023  
DE GESTIÓN O ESTRATÉGICO

**PILAR/EJE TRANSVERSAL:** Pilar Social

**TEMA DE DESARROLLO:** Desarrollo humano incluyente, sin discriminación y libre de violencia

**PROGRAMA PRESUPUESTARIO:** 02060804 Desarrollo integral de la familia

**PROYECTO:** 020608040102 Atención a víctimas por maltrato y abuso

**OBJETIVO DEL PROGRAMA PRESUPUESTARIO:** Engloba los proyectos orientados a fomentar la integración familiar, el respeto y el impulso de valores que permitan a cada individuo un desarrollo armónico, sano, pleno que asista al mejoramiento en las condiciones de vida y empoderando el respeto a los derechos de la niñez, adolescentes, mujeres, discapacitados y adultos mayores.

**DEPENDENCIA GENERAL:** 800 Dirección General

**DEPENDENCIA AUXILIAR:** 312 Área de Servicios Jurídicos

**ESTRUCTURA DEL INDICADOR**

**NOMBRE DEL INDICADOR:** Porcentaje de acciones para la restitución de derechos a víctimas de maltrato y abuso.

**FÓRMULA DE CÁLCULO:** (Número de acciones realizadas para la restitución de derechos a víctimas de violencia y/o maltrato / Total de acciones programadas para la restitución de derechos a víctimas de violencia y/o maltrato) \*100

**INTERPRETACIÓN:** Mide el número de acciones implementadas

**DIMENSIÓN QUE ATIENDE:** Eficacia **FRECUENCIA DE MEDICIÓN:** Trimestral

**DESCRIPCIÓN DEL FACTOR DE COMPARACIÓN:** No aplica

**ÁMBITO GEOGRÁFICO:** MUNICIPAL

**COBERTURA:** MUNICIPAL

**LÍNEA BASE:** No aplica

**COMPORTAMIENTO DE LAS VARIABLES DURANTE EL TERCER TRIMESTRE**

VARIABLES	UNIDAD DE MEDIDA	OPERACIÓN	META ANUAL	AVANCE TRIMESTRAL				AVANCE ACUMULADO			
				PROG.	%	ALCAN.	%	PROG.	%	ALCAN.	%
Número de acciones realizadas para la restitución de derechos a víctimas de violencia y/o maltrato	Reporte	Constante	14	14	100	14	100	14	100	14	100
Total de acciones programadas para la restitución de derechos a víctimas de violencia y/o maltrato	Reporte	Constante	14	14	100	14	100	14	100	14	100

**COMPORTAMIENTO DEL INDICADOR**

**DESCRIPCIÓN DE LA META ANUAL:**

META ANUAL	"TERCER" TRIMESTRE				SEMAFORO	AVANCE ACUMULADO			
	PROGRAMADO	ALCANZADO	EF %	SEMAFORO		PROGRAMADO	ALCANZADO	EF %	SEMAFORO
100	100	100	100	ACEPTABLE	100	100	100	ACEPTABLE	

DESCRIPCIÓN DE RESULTADOS Y JUSTIFICACIÓN EN CASO DE VARIACIÓN SUPERIOR A + - 10% RESPECTO A LO PROGRAMADO

El indicador se cumple conforme a lo programado

**EVALUACIÓN DEL INDICADOR**

Se continuarán implementando acciones que permitan alcanzar las metas programadas

DEPENDENCIA GENERAL O AUXILIAR:

Elaboró

LIC. MAHELE R. GUTIÉRREZ FLORES  
PROCURADORA MUNICIPAL DE PROTECCIÓN DE NIÑAS



Vo.Bo.

LIC. IRVING ESTRADA ALVARADO  
TITULAR DE LA UIPPET DEL SMDIF



PBRM-08b FICHA TÉCNICA DE SEGUIMIENTO DE INDICADORES 2023  
DE GESTIÓN O ESTRATÉGICO

**PILAR/EJE TRANSVERSAL:** Pilar Social

**TEMA DE DESARROLLO:** Desarrollo humano incluyente, sin discriminación y libre de violencia

**PROGRAMA PRESUPUESTARIO:** 02060804 Desarrollo integral de la familia

**PROYECTO:** 020608040103 Servicios jurídico asistenciales a la familia

**OBJETIVO DEL PROGRAMA PRESUPUESTARIO:** Engloba los proyectos orientados a fomentar la integración familiar, el respeto y el impulso de valores que permitan a cada individuo un desarrollo armónico, sano, pleno que asista al mejoramiento en las condiciones de vida y empoderando el respeto a los derechos de la niñez, adolescentes, mujeres, discapacitados y adultos mayores.

**DEPENDENCIA GENERAL:** 800 Dirección General

**DEPENDENCIA AUXILIAR:** 312 Área de Servicios Jurídicos

**ESTRUCTURA DEL INDICADOR**

**NOMBRE DEL INDICADOR:** Porcentaje de servicios jurídicos a familias en situación de vulnerabilidad otorgados.

**FÓRMULA DE CÁLCULO:** (Número de servicios jurídicos a familias en situación de vulnerabilidad brindados / Total de servicios jurídicos a familias en situación de vulnerabilidad programados) \*100

**INTERPRETACIÓN:** Mide el porcentaje de Servicios Jurídicos otorgados

**DIMENSIÓN QUE ATIENDE:** Eficacia **FRECUENCIA DE MEDICIÓN:** Trimestral

**DESCRIPCIÓN DEL FACTOR DE COMPARACIÓN:** No aplica

**ÁMBITO GEOGRÁFICO:** MUNICIPAL

**COBERTURA:** MUNICIPAL

**LÍNEA BASE:** No aplica

COMPORTAMIENTO DE LAS VARIABLES DURANTE EL TERCER TRIMESTRE

VARIABLES	UNIDAD DE MEDIDA	OPERACIÓN	META ANUAL	AVANCE TRIMESTRAL				AVANCE ACUMULADO			
				PROG.	%	ALCAN.	%	PROG.	%	ALCAN.	%
Numero de servicios jurídicos a familias en situación de vulnerabilidad brindados	Servicio	Sumable	1727	503	29	503	29	1295	75	1295	75
Total de servicios jurídicos a familias en situación de vulnerabilidad programados	Servicio	Sumable	1727	503	29	503	29	1295	75	1295	75

COMPORTAMIENTO DEL INDICADOR

DESCRIPCIÓN DE LA META ANUAL:

META ANUAL	"TERCER" TRIMESTRE				AVANCE ACUMULADO			
	PROGRAMADO	ALCANZADO	EF %	SEMAFORO	PROGRAMADO	ALCANZADO	EF %	SEMAFORO
100	100	100	29	ACEPTABLE	100	100	75	ACEPTABLE

DESCRIPCIÓN DE RESULTADOS Y JUSTIFICACIÓN EN CASO DE VARIACIÓN SUPERIOR A + - 10% RESPECTO A LO PROGRAMADO

El indicador se cumplió conforme a lo programado

EVALUACIÓN DEL INDICADOR

Se continúan implementando acciones que permitan alcanzar las metas programadas

DEPENDENCIA GENERAL O AUXILIAR:



PDRM-08b FICHA TÉCNICA DE SEGUIMIENTO DE INDICADORES 2023  
DE GESTIÓN O ESTRATÉGICO

**PILAR/EJE TRANSVERSAL:** Pilar Social  
**TEMA DE DESARROLLO:** Desarrollo humano incluyente, sin discriminación y libre de violencia  
**PROGRAMA PRESUPUESTARIO:** 02060804 Desarrollo integral de la familia  
**PROYECTO:** 020608040106 Orientación y atención psicológica y psiquiátrica  
**OBJETIVO DEL PROGRAMA PRESUPUESTARIO:** Engloba los proyectos orientados a fomentar la integración familiar, el respeto y el impulso de valores que permitan a cada individuo un desarrollo armónico, sano, pleno que asista al mejoramiento en las condiciones de vida y empoderando el respeto a los derechos de la niñez, adolescentes, mujeres, discapacitados y adultos mayores.  
**DEPENDENCIA GENERAL:** 800 Dirección General  
**DEPENDENCIA AUXILIAR:** 308 Área de Orientación Familiar

**ESTRUCTURA DEL INDICADOR**

**NOMBRE DEL INDICADOR:** Porcentaje de servicios psicológicos a familias en situación de vulnerabilidad otorgados.  
**FÓRMULA DE CÁLCULO:** (Número de servicios psicológicos a familias en situación de vulnerabilidad brindados / Total de servicios psicológicos a familias en situación de vulnerabilidad programados) \*100  
**INTERPRETACIÓN:** El número de consultas y atención psicológica brindada de primera vez y subsecuentes  
**DIMENSIÓN QUE ATIENDE:** Eficacia **FRECUENCIA DE MEDICIÓN:** Trimestral  
**DESCRIPCIÓN DEL FACTOR DE COMPARACIÓN:** 2369 Participantes befe ciados del año anterior  
**ÁMBITO GEOGRÁFICO:** MUNICIPAL  
**COBERTURA:** MUNICIPAL  
**LÍNEA BASE:** 2369 Participantes befe ciados del año anterior

**COMPORTAMIENTO DE LAS VARIABLES DURANTE EL TERCER TRIMESTRE**

VARIABLES	UNIDAD DE MEDIDA	OPERACIÓN	META ANUAL	AVANCE TRIMESTRAL				AVANCE ACUMULADO			
				PROG.	%	ALCAN.	%	PROG.	%	ALCAN.	%
Número de servicios psicológicos a familias en situación de vulnerabilidad brindados	Persona	Sumable	2369	631	27	662	28	1886	80	1952	82
Total de servicios psicológicos a familias en situación de vulnerabilidad programados	Persona	Sumable	2369	631	27	631	27	1886	80	1886	80

**COMPORTAMIENTO DEL INDICADOR**

**DESCRIPCIÓN DE LA META ANUAL:**

META ANUAL	"TERCER" TRIMESTRE				AVANCE ACUMULADO			
	AVANCE TRIMESTRAL		EF %	SEMAFORO	AVANCE ACUMULADO		EF %	SEMAFORO
	PROGRAMADO	ALCANZADO			PROGRAMADO	ALCANZADO		
100	100	105	28	ACEPTABLE	100	103	82	ACEPTABLE

DESCRIPCIÓN DE RESULTADOS Y JUSTIFICACIÓN EN CASO DE VARIACIÓN SUPERIOR A +- 10% RESPECTO A LO PROGRAMADO

El indicador supero las metas programadas

**EVALUACIÓN DEL INDICADOR**

Se requiere implementar acciones que permitan alcanzar las metas programadas

**DEPENDENCIA GENERAL O AUXILIAR:**



Vg. Bo.  
  
 LIC. IRVING ESTRADA ALVARADO  
 TITULAR DE LA UIPPET DEL SMDIF



PBRM-086 FICHA TÉCNICA DE SEGUIMIENTO DE INDICADORES 2023  
DE GESTIÓN O ESTRATÉGICO

**PILAR/EJE TRANSVERSAL:** Pilar Social  
**TEMA DE DESARROLLO:** Desarrollo humano incluyente, sin discriminación y libre de violencia  
**PROGRAMA PRESUPUESTARIO:** 02060B04 Desarrollo integral de la familia  
**PROYECTO:** 02060B040103 Servicios jurídico asistenciales a la familia  
**OBJETIVO DEL PROGRAMA PRESUPUESTARIO:** Engloba los proyectos orientados a fomentar la integración familiar, el respeto y el impulso de valores que permitan a cada individuo un desarrollo armónico, sano, pleno que asista al mejoramiento en las condiciones de vida y empoderando el respeto a los derechos de la niñez, adolescentes, mujeres, discapacitados y adultos mayores.  
**DEPENDENCIA GENERAL:** 800 Dirección General  
**DEPENDENCIA AUXILIAR:** 312 Área de Servicios Jurídicos

**ESTRUCTURA DEL INDICADOR**

**NOMBRE DEL INDICADOR:** Porcentaje de asesorías jurídicas otorgadas.  
**FÓRMULA DE CÁLCULO:** (Número de asesorías jurídicas otorgadas / Total de asesorías jurídicas programadas) \* 100  
**INTERPRETACIÓN:** Mide el porcentaje de asesorías otorgadas  
**DIMENSIÓN QUE ATIENDE:** Eficacia **FRECUENCIA DE MEDICIÓN:** Trimestral  
**DESCRIPCIÓN DEL FACTOR DE COMPARACIÓN:** No aplica  
**ÁMBITO GEOGRÁFICO:** MUNICIPAL  
**COBERTURA:** MUNICIPAL  
**LÍNEA BASE:** No aplica

**COMPORTAMIENTO DE LAS VARIABLES DURANTE EL TERCER TRIMESTRE**

VARIABLES	UNIDAD DE MEDIDA	OPERACIÓN	META ANUAL	AVANCE TRIMESTRAL				AVANCE ACUMULADO			
				PROG.	%	ALCAN.	%	PROG.	%	ALCAN.	%
Número de asesorías jurídicas otorgadas	Asesoría	Sumable	1640	475	29	409	25	1230	75	1179	72
Total de asesorías jurídicas programadas	Asesoría	Sumable	1640	475	29	475	29	1230	75	1230	75

**COMPORTAMIENTO DEL INDICADOR**

**DESCRIPCIÓN DE LA META ANUAL:**

META ANUAL	"TERCER" TRIMESTRE				AVANCE ACUMULADO			
	PROGRAMADO	ALCANZADO	EF %	SEMAFORO	PROGRAMADO	ALCANZADO	EF %	SEMAFORO
100	100	86	25	ACEPTABLE	100	96	72	ACEPTABLE

DESCRIPCIÓN DE RESULTADOS Y JUSTIFICACIÓN EN CASO DE VARIACIÓN SUPERIOR A + - 10% RESPECTO A LO PROGRAMADO

El indicador se cumple conforme a lo programado

**EVALUACIÓN DEL INDICADOR**

Se continúan implementando acciones que permitan alcanzar las metas programadas

DEPENDENCIA GENERAL O AUXILIAR:



Vo. Bo.  
  
LIC. IRVING ESTRADA ALVARADO  
TITULAR DE LA UIPPET DEL SMDIF



**PRM-08b FICHA TÉCNICA DE SEGUIMIENTO DE INDICADORES 2023  
DE GESTIÓN O ESTRATÉGICO**

**PILAR/EJE TRANSVERSAL:** Pilar Social  
**TEMA DE DESARROLLO:** Desarrollo humano incluyente, sin discriminación y libre de violencia  
**PROGRAMA PRESUPUESTARIO:** 02060804 Desarrollo integral de la familia  
**PROYECTO:** 020608040103 Servicios jurídico asistenciales a la familia  
**OBJETIVO DEL PROGRAMA PRESUPUESTARIO:** Engloba los proyectos orientados a fomentar la integración familiar, el respeto y el impulso de valores que permitan a cada individuo un desarrollo armónico, sano, pleno que asista al mejoramiento en las condiciones de vida y empoderando el respeto a los derechos de la niñez, adolescentes, mujeres, discapacitados y adultos mayores.  
**DEPENDENCIA GENERAL:** 800 Dirección General  
**DEPENDENCIA AUXILIAR:** 312 Área de Servicios Jurídicos

**ESTRUCTURA DEL INDICADOR**

**NOMBRE DEL INDICADOR:** Porcentaje de patrocinios jurídicos otorgados.  
**FÓRMULA DE CÁLCULO:** (Número de patrocinios jurídicos realizados / Total de patrocinios jurídicos programados) \*100  
**INTERPRETACIÓN:** Mide el porcentaje de Juicios patrocinados otorgados  
**DIMENSIÓN QUE ATIENDE:** Eficacia **FRECUENCIA DE MEDICIÓN:** Trimestral  
**DESCRIPCIÓN DEL FACTOR DE COMPARACIÓN:** No aplica  
**ÁMBITO GEOGRÁFICO:** MUNICIPAL  
**COBERTURA:** MUNICIPAL  
**LÍNEA BASE:** No aplica

**COMPORTAMIENTO DE LAS VARIABLES DURANTE EL TERCER TRIMESTRE**

VARIABLES	UNIDAD DE MEDIDA	OPERACIÓN	META ANUAL	AVANCE TRIMESTRAL				AVANCE ACUMULADO			
				PROG.	%	ALCAN.	%	PROG.	%	ALCAN.	%
Número de patrocinios jurídicos realizados	Juicio	Sumable	16	3	19	5	31	10	63	10	62
Total de patrocinios jurídicos programados	Juicio	Sumable	16	3	19	3	19	10	63	10	63

**COMPORTAMIENTO DEL INDICADOR**

**DESCRIPCIÓN DE LA META ANUAL:**

META ANUAL	"TERCER" TRIMESTRE				AVANCE ACUMULADO			
	AVANCE TRIMESTRAL		EF %	SEMÁFORO	AVANCE ACUMULADO		EF %	SEMÁFORO
	PROGRAMADO	ALCANZADO			PROGRAMADO	ALCANZADO		
100	100	166	31	CRITICO	100	100	63	ACEPTABLE

DESCRIPCIÓN DE RESULTADOS Y JUSTIFICACIÓN EN CASO DE VARIACIÓN SUPERIOR A + - 10% RESPECTO A LO PROGRAMADO

El indicador se cumple conforme a lo programado

**EVALUACIÓN DEL INDICADOR**

Se continúan implementando acciones que permitan alcanzar las metas programadas

**DEPENDENCIA GENERAL O AUXILIAR:**

  
**DIRECCIÓN DE SERVICIOS JURÍDICOS-ASISTENCIALES E IGUALDAD DE GÉNERO**  
  
**LUIS ALFONSO GONZÁLEZ MEZA**  
 DIRECTOR DE SERVICIOS JURÍDICOS ASISTENCIALES E IGUALDAD DE GÉNERO

  
 Vó. Bo.  
  
**IRVING ESTRADA ALVARADO**  
 TITULAR DE LA UIPPET DEL SMDIF

  
**UNIDAD DE INFORMACIÓN, PLANEACIÓN, PROGRAMACIÓN, EVALUACIÓN Y TRANSPARENCIA UIPPET**  
**DIF**  
 SAN MATEO ATENCO

PBRM-08b FICHA TÉCNICA DE SEGUIMIENTO DE INDICADORES 2023  
DE GESTIÓN O ESTRATÉGICO

**PILAR/EJE TRANSVERSAL:** Pilar Social  
**TEMA DE DESARROLLO:** Desarrollo humano incluyente, sin discriminación y libre de violencia  
**PROGRAMA PRESUPUESTARIO:** 02060804 Desarrollo integral de la familia  
**PROYECTO:** 020608040102 Atención a víctimas por maltrato y abuso  
**OBJETIVO DEL PROGRAMA PRESUPUESTARIO:** Engloba los proyectos orientados a fomentar la integración familiar, el respeto y el impulso de valores que permitan a cada individuo un desarrollo armónico, sano, pleno que asista al mejoramiento en las condiciones de vida y empoderando el respeto a los derechos de la niñez, adolescentes, mujeres, discapacitados y adultos mayores.  
**DEPENDENCIA GENERAL:** 800 Dirección General  
**DEPENDENCIA AUXILIAR:** 312 Área de Servicios Jurídicos

**ESTRUCTURA DEL INDICADOR**

**NOMBRE DEL INDICADOR:** Porcentaje de denuncias por violencia y/o abuso atendidas.  
**FÓRMULA DE CÁLCULO:** (Número de denuncias por violencia y/o abuso confirmadas / Total de denuncias por maltrato y/o abuso recibidas) \* 100  
**INTERPRETACIÓN:** Mide el número de denuncias atendidas  
**DIMENSIÓN QUE ATIENDE:** Eficacia **FRECUENCIA DE MEDICIÓN:** Trimestral  
**DESCRIPCIÓN DEL FACTOR DE COMPARACIÓN:** No aplica  
**ÁMBITO GEOGRÁFICO:** MUNICIPAL  
**COBERTURA:** MUNICIPAL  
**LÍNEA BASE:** No aplica

**COMPORTAMIENTO DE LAS VARIABLES DURANTE EL TERCER TRIMESTRE**

VARIABLES	UNIDAD DE MEDIDA	OPERACIÓN	META ANUAL	AVANCE TRIMESTRAL				AVANCE ACUMULADO			
				PROG.	%	ALCAN.	%	PROG.	%	ALCAN.	%
Número de denuncias por violencia y/o abuso confirmadas	Denuncia	Sumable	60	15	25	9	15	45	75	24	40
Total de denuncias por maltrato y/o abuso recibidas	Denuncia	Sumable	160	45	28	15	9	120	75	125	78

**COMPORTAMIENTO DEL INDICADOR**

**DESCRIPCIÓN DE LA META ANUAL:**

META ANUAL	"TERCER" TRIMESTRE				AVANCE ACUMULADO			
	PROGRAMADO	ALCANZADO	EF %	SEMAFORO	PROGRAMADO	ALCANZADO	EF %	SEMAFORO
38	33.3	60	15	ACEPTABLE	38	19	40	ACEPTABLE

DESCRIPCIÓN DE RESULTADOS Y JUSTIFICACIÓN EN CASO DE VARIACIÓN SUPERIOR A + - 10% RESPECTO A LO PROGRAMADO

El indicador se cumple conforme a lo programado

**EVALUACIÓN DEL INDICADOR**

Se continúan implementando acciones que permitan alcanzar las metas programadas

**DEPENDENCIA GENERAL O AUXILIAR:**

Elaboró

LIC. MAHELET R. GUTIÉRREZ FLORES  
PROCURADORA MUNICIPAL DE PROTECCIÓN DE NNA



Vo. Bo.

LIC. IRVING ESTRADA ALVARADO  
TITULAR DE LA UIPPET DEL SMDIF



**PBRM-08b FICHA TÉCNICA DE SEGUIMIENTO DE INDICADORES 2023  
DE GESTIÓN O ESTRATÉGICO**

**PILAR/EJE TRANSVERSAL:** Pilar Social  
**TEMA DE DESARROLLO:** Desarrollo humano incluyente, sin discriminación y libre de violencia  
**PROGRAMA PRESUPUESTARIO:** 02060804 Desarrollo integral de la familia  
 02060804102 Atención a víctimas por maltrato y abuso  
**PROYECTO:**  
**OBJETIVO DEL PROGRAMA PRESUPUESTARIO:** Engloba los proyectos orientados a fomentar la integración familiar, el respeto y el impulso de valores que permitan a cada individuo un desarrollo armónico, sano, pleno que asista al mejoramiento en las condiciones de vida y empoderando el respeto a los derechos de la niñez, adolescentes, mujeres, discapacitados y adultos mayores.  
**DEPENDENCIA GENERAL:** 800 Dirección General  
**DEPENDENCIA AUXILIAR:** 312 Área de Servicios Jurídicos

**ESTRUCTURA DEL INDICADOR**

**NOMBRE DEL INDICADOR:** Porcentaje de visitas domiciliarias para constatar condiciones de vida de las víctimas confirmadas.  
**FÓRMULA DE CÁLCULO:** (Número de visitas domiciliarias realizadas para constatar condiciones de vida de las víctimas confirmadas / Total de visitas domiciliarias para constatar condiciones de vida de las víctimas programadas) \*100  
**INTERPRETACIÓN:** Mide el número de visitas realizadas  
**DIMENSIÓN QUE ATIENDE:** Eficacia **FRECUENCIA DE MEDICIÓN:** Trimestral  
**DESCRIPCIÓN DEL FACTOR DE COMPARACIÓN:** No aplica  
**ÁMBITO GEOGRÁFICO:** MUNICIPAL  
**COBERTURA:** MUNICIPAL  
**LÍNEA BASE:** No aplica

**COMPORTAMIENTO DE LAS VARIABLES DURANTE EL TERCER TRIMESTRE**

VARIABLES	UNIDAD DE MEDIDA	OPERACIÓN	META ANUAL	AVANCE TRIMESTRAL				AVANCE ACUMULADO			
				PROG.	%	ALC.*N.	%	PROG.	%	ALCAN.	%
Número de visitas domiciliarias realizadas para constatar condiciones de vida de las víctimas confirmadas	Visita	Sumable	280	70	25	70	25	210	75	210	75
Total de visitas domiciliarias para constatar condiciones de vida de las víctimas programadas	Visita	Sumable	280	70	25	70	25	210	75	210	75

**COMPORTAMIENTO DEL INDICADOR**

**DESCRIPCIÓN DE LA META ANUAL:**

META ANUAL	"TERCER" TRIMESTRE				AVANCE ACUMULADO			
	PROGRAMADO	ALCANZADO	EF %	SEMÁFORO	PROGRAMADO	ALCANZADO	EF %	SEMÁFORO
100	100	100	25	ACEPTABLE	100	100	75	ACEPTABLE

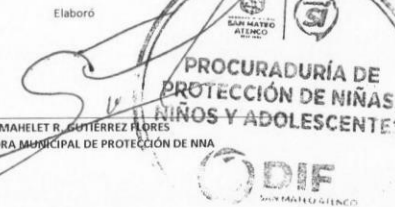
DESCRIPCIÓN DE RESULTADOS Y JUSTIFICACIÓN EN CASO DE VARIACIÓN SUPERIOR A + - 10% RESPECTO A LO PROGRAMADO




El indicador se cumple conforme a lo programado

**EVALUACIÓN DEL INDICADOR**

Se continúan implementando acciones que permitan alcanzar las metas programadas

DEPENDENCIA GENERAL O AUXILIAR:

Elaboró  
  
 LIC. MAHELET R. CORTÉZ FLORES  
 PROCURADORA MUNICIPAL DE PROTECCIÓN DE NNA  
  


Verificó  
  
 LIC. IRVING ESTRADA ALVARADO  
 TITULAR DE LA UIPPET DEL SMDIF  
  




**PBRM-08b FICHA TÉCNICA DE SEGUIMIENTO DE INDICADORES 2023  
DE GESTIÓN O ESTRATÉGICO**

**PILAR/EJE TRANSVERSAL:** Pilar Social  
**TEMA DE DESARROLLO:** Desarrollo humano incluyente, sin discriminación y libre de violencia  
**PROGRAMA PRESUPUESTARIO:** O2060804 Desarrollo integral de la familia  
**PROYECTO:** O20608040102 Atención a víctimas por maltrato y abuso  
**OBJETIVO DEL PROGRAMA PRESUPUESTARIO:** Engloba los proyectos orientados a fomentar la integración familiar, el respeto y el impulso de valores que permitan a cada individuo un desarrollo armónico, sano, pleno que asista al mejoramiento en las condiciones de vida y empoderando el respeto a los derechos de la niñez, adolescentes, mujeres, discapacitados y adultos mayores.  
**DEPENDENCIA GENERAL:** B00 Dirección General  
**DEPENDENCIA AUXILIAR:** 312 Área de Servicios Jurídicos

**ESTRUCTURA DEL INDICADOR**

**NOMBRE DEL INDICADOR:** Porcentaje de consultas de seguimiento otorgadas a víctimas de maltrato y abuso.  
**FÓRMULA DE CÁLCULO:** (Consultas de seguimiento a denuncias confirmadas de violencia y/o abuso otorgadas / Consultas de seguimiento a denuncias confirmadas de violencia y/o abuso programadas) \*100  
**INTERPRETACIÓN:** Mide el número de consultas otorgadas  
**DIMENSIÓN QUE ATIENDE:** Eficacia **FRECUENCIA DE MEDICIÓN:** Trimestral  
**DESCRIPCIÓN DEL FACTOR DE COMPARACIÓN:** No aplica  
**ÁMBITO GEOGRÁFICO:** MUNICIPAL  
**COBERTURA:** MUNICIPAL  
**LÍNEA BASE:** No aplica

**COMPORTAMIENTO DE LAS VARIABLES DURANTE EL TERCER TRIMESTRE**

VARIABLES	UNIDAD DE MEDIDA	OPERACIÓN	META ANUAL	AVANCE TRIMESTRAL				AVANCE ACUMULADO			
				PROG.	%	ALCAN.	%	PROG.	%	ALCAN.	%
Consultas de seguimiento a denuncias confirmadas de violencia y/o abuso otorgadas	Consulta	Sumable	160	45	28	45	28	120	75	120	75
Consultas de seguimiento a denuncias confirmadas de violencia y/o abuso programadas	Consulta	Sumable	160	45	28	45	28	120	75	120	75

**COMPORTAMIENTO DEL INDICADOR**

**DESCRIPCIÓN DE LA META ANUAL:**

META ANUAL	"TERCER" TRIMESTRE				AVANCE ACUMULADO			
	PROGRAMADO	ALCANZADO	EF %	SEMAFORO	PROGRAMADO	ALCANZADO	EF %	SEMAFORO
100	100	100	28	ACEPTABLE	100	100	75	ACEPTABLE

DESCRIPCIÓN DE RESULTADOS Y JUSTIFICACIÓN EN CASO DE VARIACIÓN SUPERIOR A +- 10% RESPECTO A LO PROGRAMADO

El indicador se cumple conforme a lo programado

**EVALUACIÓN DEL INDICADOR**

Se continúan implementando acciones que permitan alcanzar las metas programadas

**DEPENDENCIA GENERAL O AUXILIAR:**

Elabora:  
LIC. MAHELET R. GUTIERREZ FIGUEROA  
PROCURADORA MUNICIPAL DE PROTECCIÓN DE NNA



Vo. Bo.  
LIC. IRVING ESTRADA ALVARADO  
TITULAR DE LA UIPET DEL SMDIF



PBRM-08b FICHA TÉCNICA DE SEGUIMIENTO DE INDICADORES 2023  
DE GESTIÓN O ESTRATÉGICO

**PILAR/EJE TRANSVERSAL:** Pilar Social  
**TEMA DE DESARROLLO:** Desarrollo humano incluyente, sin discriminación y libre de violencia  
**PROGRAMA PRESUPUESTARIO:** 02060804 Desarrollo integral de la familia  
**PROYECTO:** 020608040106 Orientación y atención psicológica y psiquiátrica  
**OBJETIVO DEL PROGRAMA PRESUPUESTARIO:** Engloba los proyectos orientados a fomentar la integración familiar, el respeto y el impulso de valores que permitan a cada individuo un desarrollo armónico, sano, pleno que asista al mejoramiento en las condiciones de vida y empoderando el respeto a los derechos de la niñez, adolescentes, mujeres, discapacitados y adultos mayores.  
**DEPENDENCIA GENERAL:** 800 Dirección General  
**DEPENDENCIA AUXILIAR:** 308 Área de Orientación Familiar

**ESTRUCTURA DEL INDICADOR**

**NOMBRE DEL INDICADOR:** Porcentaje de consultas de apoyo psicológico otorgadas.  
**FÓRMULA DE CÁLCULO:** (Número de consultas de apoyo psicológico otorgadas / Total de consultas de apoyo psicológico programadas) \*100  
**INTERPRETACIÓN:** El número de beneficiarios para cursos de escuela para padres y desarrollo de habilidades para la formación de la pareja y familia a población abierta  
**DIMENSIÓN QUE ATIENDE:** Eficacia **FRECUENCIA DE MEDICIÓN:** Trimestral  
**DESCRIPCIÓN DEL FACTOR DE COMPARACIÓN:** 379 Participantes beneficiados el año anterior  
**ÁMBITO GEOGRÁFICO:** MUNICIPAL  
**COBERTURA:** MUNICIPAL  
**LÍNEA BASE:** 379 Participantes beneficiados el año anterior

**COMPORTAMIENTO DE LAS VARIABLES DURANTE EL TERCER TRIMESTRE**

VARIABLES	UNIDAD DE MEDIDA	OPERACIÓN	META ANUAL	AVANCE TRIMESTRAL				AVANCE ACUMULADO			
				PROG.	%	ALCAN.	%	PROG.	%	ALCAN.	%
Número de consultas de apoyo psicológico otorgadas	Persona	Sumable	2369	574	24	662	28	1815	77	1952	82
Total de consultas de apoyo psicológico programadas	Persona	Sumable	2369	574	24	574	24	1815	77	1815	77

**COMPORTAMIENTO DEL INDICADOR**

**DESCRIPCIÓN DE LA META ANUAL:**

META ANUAL	"TERCER" TRIMESTRE				AVANCE ACUMULADO			
	PROGRAMADO	ALCANZADO	EF %	SEMAFORO	PROGRAMADO	ALCANZADO	EF %	SEMAFORO
100	100	115	28	EN RIESGO	100	108	82	ACEPTABLE

DESCRIPCIÓN DE RESULTADOS Y JUSTIFICACIÓN EN CASO DE VARIACIÓN SUPERIOR A + 10% RESPECTO A LO PROGRAMADO

El indicador superó las metas programadas

**EVALUACIÓN DEL INDICADOR**

Se requiere implementar acciones que permitan alcanzar las metas programadas

**DEPENDENCIA GENERAL O AUXILIAR:**



**PBRM-08b FICHA TÉCNICA DE SEGUIMIENTO DE INDICADORES 2023  
DE GESTIÓN O ESTRATÉGICO**

**PILAR/EJE TRANSVERSAL:** Eje transversal I: Igualdad de Género

**TEMA DE DESARROLLO:** Cultura de igualdad y prevención de la violencia contra las mujeres

**PROGRAMA PRESUPUESTARIO:** 02060805 Igualdad de trato y oportunidades para la mujer y el hombre

**PROYECTO:** 020608050101 Coordinación Institucional para la igualdad de género

**OBJETIVO DEL PROGRAMA PRESUPUESTARIO:** Engloba los proyectos para promover en todos los ámbitos sociales la igualdad sustantiva desde una perspectiva de género como una condición necesaria para el desarrollo integral de la sociedad, en igualdad de condiciones, oportunidades, derechos y obligaciones.

**DEPENDENCIA GENERAL:** 800 Dirección General

**DEPENDENCIA AUXILIAR:** 312 Área de Servicios Jurídicos

**ESTRUCTURA DEL INDICADOR**

**NOMBRE DEL INDICADOR:** Tasa de variación de la participación de mujeres y hombres en las actividades de los programas de igualdad, equidad y prevención de violencia.

**FÓRMULA DE CÁLCULO:**  $\left( \frac{\text{Número de mujeres y hombres que participan en las actividades de igualdad, equidad y prevención de la violencia en el año actual}}{\text{Total de mujeres y hombres que participan en las actividades de igualdad, equidad y prevención de la violencia en el año anterior}} - 1 \right) * 100$

**INTERPRETACIÓN:** El número de personas en talleres de capacitación para el trabajo

**DIMENSIÓN QUE ATIENDE:** Eficacia **FRECUENCIA DE MEDICIÓN:** Anual

**DESCRIPCIÓN DEL FACTOR DE COMPARACIÓN:** 30 participantes beneficiados en el año anterior

**ÁMBITO GEOGRÁFICO:** MUNICIPAL

**COBERTURA:** MUNICIPAL

**LÍNEA BASE:** 30 participantes beneficiados en el año anterior

**COMPORTAMIENTO DE LAS VARIABLES DURANTE EL TERCER TRIMESTRE**

VARIABLES	UNIDAD DE MEDIDA	OPERACIÓN	META ANUAL	AVANCE TRIMESTRAL				AVANCE ACUMULADO			
				PROG.	%	ALCAN.	%	PROG.	%	ALCAN.	%
Número de mujeres y hombres que participan en las actividades de igualdad, equidad y prevención de la violencia en el año actual	Persona	Sumable	30	0	0	0	0	0	0	0	0
Total de mujeres y hombres que participan en las actividades de igualdad, equidad y prevención de la violencia en el año anterior	Persona	Sumable	30	0	0	0	0	0	0	0	0

**COMPORTAMIENTO DEL INDICADOR**

**DESCRIPCIÓN DE LA META ANUAL:**

META ANUAL	"TERCER" TRIMESTRE				AVANCE ACUMULADO				SEMAFORO
	PROGRAMADO	ALCANZADO	EF %	SEMAFORO	PROGRAMADO	ALCANZADO	EF %		
0	0	0	0	ACEPTABLE	0	0	0	ACEPTABLE	

DESCRIPCIÓN DE RESULTADOS Y JUSTIFICACIÓN EN CASO DE VARIACIÓN SUPERIOR A + - 10% RESPECTO A LO PROGRAMADO

El indicador se cumple conforme a lo programado

**EVALUACIÓN DEL INDICADOR**

Se continuarán implementando acciones que permitan alcanzar las metas programadas

**DEPENDENCIA GENERAL O AUXILIAR:**



Pbrm-08b FICHA TÉCNICA DE SEGUIMIENTO DE INDICADORES 2023  
DE GESTIÓN O ESTRATÉGICO

**PILAR/EJE TRANSVERSAL:** Eje transversal I: Igualdad de Género  
**TEMA DE DESARROLLO:** Cultura de igualdad y prevención de la violencia contra las mujeres  
**PROGRAMA PRESUPUESTARIO:** 02060805 Igualdad de trato y oportunidades para la mujer y el hombre  
**PROYECTO:** 020608050101 Coordinación Institucional para la igualdad de género  
**OBJETIVO DEL PROGRAMA PRESUPUESTARIO:** Engloba los proyectos para promover en todos los ámbitos sociales la igualdad sustantiva desde una perspectiva de género como una condición necesaria para el desarrollo integral de la sociedad, en igualdad de condiciones, oportunidades, derechos y obligaciones.  
**DEPENDENCIA GENERAL:** 800 Dirección General  
**DEPENDENCIA AUXILIAR:** 312 Área de Servicios Jurídicos

**ESTRUCTURA DEL INDICADOR**

**NOMBRE DEL INDICADOR:** Porcentaje de mujeres y hombres beneficiados con los programas de igualdad, equidad y prevención de violencia.  
**FÓRMULA DE CÁLCULO:**  $(\text{Número de mujeres y hombres beneficiados con programas de fomento a la igualdad, equidad y prevención de la violencia} / \text{Total de la población en el municipio}) * 100$   
**INTERPRETACIÓN:** El número de participantes en pláticas de prevención de trastornos emocionales  
**DIMENSIÓN QUE ATIENDE:** Eficacia **FRECUENCIA DE MEDICIÓN:** Anual  
**DESCRIPCIÓN DEL FACTOR DE COMPARACIÓN:** 35 Participantes beneficiados el año anterior  
**ÁMBITO GEOGRÁFICO:** MUNICIPAL  
**COBERTURA:** MUNICIPAL  
**LÍNEA BASE:** 35 Participantes beneficiados el año anterior

**COMPORTAMIENTO DE LAS VARIABLES DURANTE EL TERCER TRIMESTRE**

VARIABLES	UNIDAD DE MEDIDA	OPERACIÓN	META ANUAL	AVANCE TRIMESTRAL				AVANCE ACUMULADO			
				PROG.	%	ALCAN.	%	PROG.	%	ALCAN.	%
Número de mujeres y hombres beneficiados con programas de fomento a la igualdad, equidad y prevención de la violencia	Persona	Sumbale	35	0	0	0	0	0	0	0	0
Total de la población en el municipio	Persona	Constante	97418	0	0	0	0	0	0	0	0

**COMPORTAMIENTO DEL INDICADOR**

**DESCRIPCIÓN DE LA META ANUAL:**

META ANUAL	"TERCER" TRIMESTRE				AVANCE ACUMULADO			
	AVANCE TRIMESTRAL		SEMÁFORO	AVANCE ACUMULADO		SEMÁFORO		
	PROGRAMADO	ALCANZADO		EF %	ALCANZADO		EF %	
0	0	0	0	ACEPTABLE	0	0	0	ACEPTABLE

DESCRIPCIÓN DE RESULTADOS Y JUSTIFICACIÓN EN CASO DE VARIACIÓN SUPERIOR A + - 10% RESPECTO A LO PROGRAMADO

El indicador se cumple conforme a lo programado

**EVALUACIÓN DEL INDICADOR**

Se continúan implementando acciones que permitan alcanzar las metas programadas

**DEPENDENCIA GENERAL O AUXILIAR:**



PBRM-08b FICHA TÉCNICA DE SEGUIMIENTO DE INDICADORES 2023  
DE GESTIÓN O ESTRATÉGICO

**PILAR/EJE TRANSVERSAL:** Eje transversal I: Igualdad de Género  
**TEMA DE DESARROLLO:** Cultura de igualdad y prevención de la violencia contra las mujeres  
**PROGRAMA PRESUPUESTARIO:** 02060805 Igualdad de trato y oportunidades para la mujer y el hombre  
**PROYECTO:** 020608050101 Coordinación Institucional para la igualdad de género  
**OBJETIVO DEL PROGRAMA PRESUPUESTARIO:** Engloba los proyectos para promover en todos los ámbitos sociales la igualdad sustantiva desde una perspectiva de género como una condición necesaria para el desarrollo integral de la sociedad, en igualdad de condiciones, oportunidades, derechos y obligaciones.  
**DEPENDENCIA GENERAL:** 800 Dirección General  
**DEPENDENCIA AUXILIAR:** 312 Área de Servicios Jurídicos

**ESTRUCTURA DEL INDICADOR**

**NOMBRE DEL INDICADOR:** Tasa de variación en el número de mujeres y hombres en edad productiva capacitados.  
**FÓRMULA DE CÁLCULO:**  $((\text{Número de mujeres y hombres en edad productiva capacitados en el año actual} / \text{Número de mujeres y hombres en edad productiva capacitados en el año anterior}) - 1) * 100$   
**INTERPRETACIÓN:** El número de participantes en jornadas de dignificación de la mujer.  
**DIMENSIÓN QUE ATIENDE:** Eficacia **FRECUENCIA DE MEDICIÓN:** Semestral  
**DESCRIPCIÓN DEL FACTOR DE COMPARACIÓN:** 153 participantes beneficiadas el año  
**ÁMBITO GEOGRÁFICO:** MUNICIPAL  
**COBERTURA:** MUNICIPAL  
**LÍNEA BASE:** 153 participantes beneficiadas el año

**COMPORTAMIENTO DE LAS VARIABLES DURANTE EL TERCER TRIMESTRE**

VARIABLES	UNIDAD DE MEDIDA	OPERACIÓN	META ANUAL	AVANCE TRIMESTRAL				AVANCE ACUMULADO			
				PROG.	%	ALCAN.	%	PROG.	%	ALCAN.	%
Número de mujeres y hombres en edad productiva capacitados en el año actual	Persona	Sumable	153	0	0	0	0	65	42	65	42
Número de mujeres y hombres en edad productiva capacitados en el año anterior	Persona	Sumable	153	0	0	0	0	65	42	65	42

**COMPORTAMIENTO DEL INDICADOR**

**DESCRIPCIÓN DE LA META ANUAL:**

META ANUAL	"TERCER" TRIMESTRE				AVANCE ACUMULADO			
	PROGRAMADO	ALCANZADO	EF %	SEMÁFORO	PROGRAMADO	ALCANZADO	EF %	SEMÁFORO
0	0	0	0	ACEPTABLE	0	0	42	ACEPTABLE

DESCRIPCIÓN DE RESULTADOS Y JUSTIFICACIÓN EN CASO DE VARIACIÓN SUPERIOR A + - 10% RESPECTO A LO PROGRAMADO

El indicador se cumplió conforme a lo programado

**EVALUACIÓN DEL INDICADOR**

Se continúan implementando acciones que permitan alcanzar las metas programadas

**DEPENDENCIA GENERAL O AUXILIAR:**



Vo. Bo.  
LIC. IRVING ESTRADA ALVARADO  
TITULAR DE LA UIPET DEL SMDIF



PBRM-08b FICHA TÉCNICA DE SEGUIMIENTO DE INDICADORES 2023  
DE GESTIÓN O ESTRATÉGICO

**PILAR/EJE TRANSVERSAL:** Eje transversal I: Igualdad de Género  
**TEMA DE DESARROLLO:** Cultura de igualdad y prevención de la violencia contra las mujeres  
**PROGRAMA PRESUPUESTARIO:** 02060805 Igualdad de trato y oportunidades para la mujer y el hombre  
**PROYECTO:** 020608050101 Coordinación Institucional para la igualdad de género  
**OBJETIVO DEL PROGRAMA PRESUPUESTARIO:** Engloba los proyectos para promover en todos los ámbitos sociales la igualdad sustantiva desde una perspectiva de género como una condición necesaria para el desarrollo integral de la sociedad, en igualdad de condiciones, oportunidades, derechos y obligaciones.  
**DEPENDENCIA GENERAL:** B00 Dirección General  
**DEPENDENCIA AUXILIAR:** 312 Área de Servicios Jurídicos

**ESTRUCTURA DEL INDICADOR**

**NOMBRE DEL INDICADOR:** Porcentaje de mujeres y padres trabajadores beneficiados con apoyos escolares para sus hijos.  
**FÓRMULA DE CÁLCULO:** Número de Mujeres y padres trabajadores beneficiados con apoyos escolares para sus hijos / Total de mujeres y padres trabajadores que solicitan apoyo escolar para sus hijos \* 100  
**INTERPRETACIÓN:** El número de participantes en talleres preventivos de depresión  
**DIMENSIÓN QUE ATIENDE:** Eficacia **FRECUENCIA DE MEDICIÓN:** Semestral  
**DESCRIPCIÓN DEL FACTOR DE COMPARACIÓN:** 0 talleres programados del año anterior no realizados  
**ÁMBITO GEOGRÁFICO:** MUNICIPAL  
**COBERTURA:** MUNICIPAL  
**LÍNEA BASE:** 0 talleres programados del año anterior no realizados

**COMPORTAMIENTO DE LAS VARIABLES DURANTE EL TERCER TRIMESTRE**

VARIABLES	UNIDAD DE MEDIDA	OPERACIÓN	META ANUAL	AVANCE TRIMESTRAL				AVANCE ACUMULADO			
				PROG.	%	ALCAN.	%	PROG.	%	ALCAN.	%
Número de Mujeres y padres trabajadores beneficiados con apoyos escolares para sus hijos	Persona	Sumable	5	0	0	0	0	3	60	5	100
Total de mujeres y padres trabajadores que solicitan apoyo escolar para sus hijos	Persona	Sumable	5	0	0	0	0	3	60	5	100

**COMPORTAMIENTO DEL INDICADOR**

**DESCRIPCIÓN DE LA META ANUAL:**

META ANUAL	"TERCER" TRIMESTRE				AVANCE ACUMULADO			
	PROGRAMADO	ALCANZADO	EF %	SEMÁFORO	PROGRAMADO	ALCANZADO	EF %	SEMÁFORO
100	0	0	0	ACEPTABLE	100	100	100	ACEPTABLE

DESCRIPCIÓN DE RESULTADOS Y JUSTIFICACIÓN EN CASO DE VARIACIÓN SUPERIOR A + - 10% RESPECTO A LO PROGRAMADO

El indicador se cumplió conforme a lo programado

**EVALUACIÓN DEL INDICADOR**

Se continúan implementando acciones que permitan alcanzar las metas programadas

**DEPENDENCIA GENERAL O AUXILIAR:**



Vo. Bo.  
 LIC. IRVING ESTRADA ALVARADO  
 TITULAR DE LA UIPET DEL SMDIF



PBRM-08b FICHA TÉCNICA DE SEGUIMIENTO DE INDICADORES 2023  
DE GESTIÓN O ESTRATÉGICO

**PILAR/EJE TRANSVERSAL:** Eje transversal I: Igualdad de Género  
**TEMA DE DESARROLLO:** Cultura de igualdad y prevención de la violencia contra las mujeres  
**PROGRAMA PRESUPUESTARIO:** 02060805 Igualdad de trato y oportunidades para la mujer y el hombre  
**PROYECTO:** 020608050101 Coordinación Institucional para la igualdad de género  
**OBJETIVO DEL PROGRAMA PRESUPUESTARIO:** Engloba los proyectos para promover en todos los ámbitos sociales la igualdad sustantiva desde una perspectiva de género como una condición necesaria para el desarrollo integral de la sociedad, en igualdad de condiciones, oportunidades, derechos y obligaciones.  
**DEPENDENCIA GENERAL:** 800 Dirección General  
**DEPENDENCIA AUXILIAR:** 312 Área de Servicios Jurídicos

**ESTRUCTURA DEL INDICADOR**

**NOMBRE DEL INDICADOR:** Porcentaje de mujeres y hombres beneficiados a través de programas de cultura de igualdad.  
**FÓRMULA DE CÁLCULO:** (Número de mujeres y hombres beneficiados con programas de cultura de igualdad de género / Total de Mujeres y hombres del municipio) \*100  
**INTERPRETACIÓN:** El número de participantes en talleres de genero masculino  
**DIMENSIÓN QUE ATIENDE:** Eficacia **FRECUENCIA DE MEDICIÓN:** Semestral  
**DESCRIPCIÓN DEL FACTOR DE COMPARACIÓN:** 4 participantes beneficiados del año anterior  
**ÁMBITO GEOGRÁFICO:** MUNICIPAL  
**COBERTURA:** MUNICIPAL  
**LÍNEA BASE:** 4 participantes beneficiados del año anterior

**COMPORTAMIENTO DE LAS VARIABLES DURANTE EL TERCER TRIMESTRE**

VARIABLES	UNIDAD DE MEDIDA	OPERACIÓN	META ANUAL	AVANCE TRIMESTRAL				AVANCE ACUMULADO			
				PROG.	%	ALCAN.	%	PROG.	%	ALCAN.	%
Número de mujeres y hombres beneficiados con programas de cultura de igualdad de género	Talleres	Sumable	4	0	0	0	0	2	50	2	50
Total de Mujeres y hombres del municipio	Talleres	Sumable	4	0	0	0	0	2	50	2	50

**COMPORTAMIENTO DEL INDICADOR**

**DESCRIPCIÓN DE LA META ANUAL:**

META ANUAL	"TERCER" TRIMESTRE			AVANCE ACUMULADO				
	PROGRAMADO	ALCANZADO	EF %	SEMAFORO	PROGRAMADO	ALCANZADO	EF %	SEMAFORO
100	0	0	0	ACEPTABLE	100	100	50	ACEPTABLE

**DESCRIPCIÓN DE RESULTADOS Y JUSTIFICACIÓN EN CASO DE VARIACIÓN SUPERIOR A + - 10% RESPECTO A LO PROGRAMADO**

El indicador se cumple conforme a lo programado

**EVALUACIÓN DEL INDICADOR**

Se continúan implementando acciones que permitan alcanzar las metas programadas

**DEPENDENCIA GENERAL O AUXILIAR:**



Vo. Bo.  
  
 LIC. IRVING ESTRADA ALVARADO  
 TITULAR DE LA UIPPET DEL SMDIF

PBRM-08b FICHA TÉCNICA DE SEGUIMIENTO DE INDICADORES 2023  
DE GESTIÓN O ESTRATÉGICO

**PILAR/EJE TRANSVERSAL:** Eje transversal I: Igualdad de Género  
**TEMA DE DESARROLLO:** Cultura de igualdad y prevención de la violencia contra las mujeres  
**PROGRAMA PRESUPUESTARIO:** 02060805 Igualdad de trato y oportunidades para la mujer y el hombre  
**PROYECTO:** 020608050101 Coordinación Institucional para la igualdad de género  
**OBJETIVO DEL PROGRAMA PRESUPUESTARIO:** Engloba los proyectos para promover en todos los ámbitos sociales la igualdad sustantiva desde una perspectiva de género como una condición necesaria para el desarrollo integral de la sociedad, en igualdad de condiciones, oportunidades, derechos y obligaciones.  
**DEPENDENCIA GENERAL:** 800 Dirección General  
**DEPENDENCIA AUXILIAR:** 312 Área de Servicios Jurídicos

**ESTRUCTURA DEL INDICADOR**

**NOMBRE DEL INDICADOR:** Porcentaje de mujeres y hombres capacitados en áreas productivas.  
**FÓRMULA DE CÁLCULO:** (Número de mujeres y hombres que recibieron capacitación para el trabajo / Total de mujeres y hombres asistentes a los cursos de capacitación para el trabajo impartidos por el municipio) \*100  
**INTERPRETACIÓN:** El número de personas en talleres de capacitación para el autoempleo y autoconsumo  
**DIMENSIÓN QUE ATIENDE:** Eficacia **FRECUENCIA DE MEDICIÓN:** Trimestral  
**DESCRIPCIÓN DEL FACTOR DE COMPARACIÓN:** 35 participantes beneficiados el año anterior  
**ÁMBITO GEOGRÁFICO:** MUNICIPAL  
**COBERTURA:** MUNICIPAL  
**LÍNEA BASE:** 35 participantes beneficiados el año anterior

**COMPORTAMIENTO DE LAS VARIABLES DURANTE EL TERCER TRIMESTRE**

VARIABLES	UNIDAD DE MEDIDA	OPERACIÓN	META ANUAL	AVANCE TRIMESTRAL				AVANCE ACUMULADO			
				PROG.	%	ALCAN.	%	PROG.	%	ALCAN.	%
Número de mujeres y hombres que recibieron capacitación para el trabajo	Persona	Sumable	35	10	29	10	29	25	71	25	71
Total de mujeres y hombres asistentes a los cursos de capacitación para el trabajo impartidos por el municipio	Persona	Sumable	35	10	29	10	29	25	71	25	71

**COMPORTAMIENTO DEL INDICADOR**

**DESCRIPCIÓN DE LA META ANUAL:**

META ANUAL	"TERCER" TRIMESTRE				AVANCE ACUMULADO			
	PROGRAMADO	ALCANZADO	EF %	SEMAFORO	PROGRAMADO	ALCANZADO	EF %	SEMAFORO
100	100	100	29	ACEPTABLE	100	100	71	ACEPTABLE

DESCRIPCIÓN DE RESULTADOS Y JUSTIFICACIÓN EN CASO DE VARIACIÓN SUPERIOR A + - 10% RESPECTO A LO PROGRAMADO

El indicador se cumple conforme a lo programado

**EVALUACIÓN DEL INDICADOR**

Se continuarán implementando acciones que permitan alcanzar las metas programadas

**DEPENDENCIA GENERAL O AUXILIAR:**

Elaboró  
  
**DIRECCIÓN DE PREVENCIÓN Y BIENESTAR FAMILIAR**  
 LIC. DAYANA FRANCIELY VERA RAUDA  
 DIRECTORA DE PREVENCIÓN Y BIENESTAR FAMILIAR  
 SAN MATEO ATENCO

Vo. Bo.  
  
 LIC. IRVING ESTRADA ALVARADO  
 TITULAR DE LA UIPET DEL SMDIF  
  
**UNIDAD DE INFORMACIÓN, PLANEACIÓN, PROGRAMACIÓN, EVALUACIÓN Y TRANSPARENCIA**  
 UIPET  
**DIF**  
 SAN MATEO ATENCO



PBRM-08b FICHA TÉCNICA DE SEGUIMIENTO DE INDICADORES 2023  
DE GESTIÓN O ESTRATÉGICO

**PILAR/EJE TRANSVERSAL:** Eje transversal I: Igualdad de Género  
**TEMA DE DESARROLLO:** Cultura de igualdad y prevención de la violencia contra las mujeres  
**PROGRAMA PRESUPUESTARIO:** 02060805 Igualdad de trato y oportunidades para la mujer y el hombre  
**PROYECTO:** 020608050101 Coordinación Institucional para la igualdad de género  
**OBJETIVO DEL PROGRAMA PRESUPUESTARIO:** Engloba los proyectos para promover en todos los ámbitos sociales la igualdad sustantiva desde una perspectiva de género como una condición necesaria para el desarrollo integral de la sociedad, en igualdad de condiciones, oportunidades, derechos y obligaciones.  
**DEPENDENCIA GENERAL:** 800 Dirección General  
**DEPENDENCIA AUXILIAR:** 312 Área de Servicios Jurídicos

**ESTRUCTURA DEL INDICADOR**

**NOMBRE DEL INDICADOR:** Porcentaje de mujeres y hombres colocados en el mercado laboral mediante la bolsa de trabajo.  
**FÓRMULA DE CÁLCULO:** (Mujeres y hombres colocados en el mercado laboral mediante la bolsa de trabajo / Total de Mujeres y hombres inscritos en la bolsa de trabajo) \*100  
**INTERPRETACIÓN:** No aplica  
**DIMENSIÓN QUE ATIENDE:** Eficacia **FRECUENCIA DE MEDICIÓN:** Trimestral  
**DESCRIPCIÓN DEL FACTOR DE COMPARACIÓN:** No aplica  
**ÁMBITO GEOGRÁFICO:** MUNICIPAL  
**COBERTURA:** MUNICIPAL  
**LÍNEA BASE:** No aplica

**COMPORTAMIENTO DE LAS VARIABLES DURANTE EL TERCER TRIMESTRE**

VARIABLES	UNIDAD DE MEDIDA	OPERACIÓN	META ANUAL	AVANCE TRIMESTRAL				AVANCE ACUMULADO			
				PROG.	%	ALCAN.	%	PROG.	%	ALCAN.	%
Mujeres y hombres colocados en el mercado laboral mediante la bolsa de trabajo	No aplica	No aplica	0	0	0	0	0	0	0	0	0
Total de Mujeres y hombres inscritos en la bolsa de trabajo	No aplica	No aplica	0	0	0	0	0	0	0	0	0

**COMPORTAMIENTO DEL INDICADOR**

**DESCRIPCIÓN DE LA META ANUAL:**

META ANUAL	"TERCER" TRIMESTRE				AVANCE ACUMULADO			
	AVANCE TRIMESTRAL		SEMÁFORO	AVANCE ACUMULADO		SEMÁFORO		
	PROGRAMADO	ALCANZADO		PROGRAMADO	ALCANZADO			
0	0	0	0%	NA	0	0	0%	NA

DESCRIPCIÓN DE RESULTADOS Y JUSTIFICACIÓN EN CASO DE VARIACIÓN SUPERIOR A + - 10% RESPECTO A LO PROGRAMADO

No aplica

**EVALUACIÓN DEL INDICADOR**

No aplica

**DEPENDENCIA GENERAL O AUXILIAR:**



Vo. Bo.  
  
 LIC. IRVING ESTRADA ALVARADO  
 TITULAR DE LA UIPPET DEL SMDIF



PBRM-08b FICHA TÉCNICA DE SEGUIMIENTO DE INDICADORES 2023  
DE GESTIÓN O ESTRATÉGICO

**PILAR/EJE TRANSVERSAL:** Eje transversal I: Igualdad de Género  
**TEMA DE DESARROLLO:** Cultura de igualdad y prevención de la violencia contra las mujeres  
**PROGRAMA PRESUPUESTARIO:** 02060805 Igualdad de trato y oportunidades para la mujer y el hombre  
**PROYECTO:** 020608050101 Coordinación Institucional para la igualdad de género  
**OBJETIVO DEL PROGRAMA PRESUPUESTARIO:** Engloba los proyectos para promover en todos los ámbitos sociales la igualdad sustantiva desde una perspectiva de género como una condición necesaria para el desarrollo integral de la sociedad, en igualdad de condiciones, oportunidades, derechos y obligaciones.  
**DEPENDENCIA GENERAL:** 800 Dirección General  
**DEPENDENCIA AUXILIAR:** 312 Área de Servicios Jurídicos

**ESTRUCTURA DEL INDICADOR**

**NOMBRE DEL INDICADOR:** Porcentaje de solicitudes de apoyos escolares para hijos de mujeres y hombres trabajadores atendidas.  
**FÓRMULA DE CÁLCULO:** (Número de solicitudes de apoyos escolares para hijos de mujeres y hombres trabajadores atendidos / Total de solicitudes de apoyos escolares para hijos de mujeres y hombres trabajadores recibidas) \*100  
**INTERPRETACIÓN:** No aplica  
**DIMENSIÓN QUE ATIENDE:** Eficacia **FRECUENCIA DE MEDICIÓN:**  
**DESCRIPCIÓN DEL FACTOR DE COMPARACIÓN:** No aplica  
**ÁMBITO GEOGRÁFICO:** MUNICIPAL  
**COBERTURA:** MUNICIPAL  
**LÍNEA BASE:** No aplica

**COMPORTAMIENTO DE LAS VARIABLES DURANTE EL TERCER TRIMESTRE**

VARIABLES	UNIDAD DE MEDIDA	OPERACIÓN	META ANUAL	AVANCE TRIMESTRAL			AVANCE ACUMULADO		
				PROG.	%	ALCAN.	PROG.	%	ALCAN.
Número de solicitudes de apoyos escolares para hijos de mujeres y nombres trabajadores atendidas	No aplica	No aplica	0	0	0	0	0	0	0
Total de solicitudes de apoyos escolares para hijos de mujeres y nombres trabajadores recibidas	No aplica	No aplica	0	0	0	0	0	0	0

**COMPORTAMIENTO DEL INDICADOR**

**DESCRIPCIÓN DE LA META ANUAL:**

META ANUAL	"TERCER" TRIMESTRE				AVANCE ACUMULADO			
	PROGRAMADO	ALCANZADO	EF %	SEMÁFORO	PROGRAMADO	ALCANZADO	EF %	SEMÁFORO
0	0	0	0	NA	0	0	0	NA

DESCRIPCIÓN DE RESULTADOS Y JUSTIFICACIÓN EN CASO DE VARIACIÓN SUPERIOR A + - 10% RESPECTO A LO PROGRAMADO

No aplica

**EVALUACIÓN DEL INDICADOR**

No aplica

DEPENDENCIA GENERAL O AUXILIAR:



Vo. Bo.  
  
 LIC. IRVING ESTRADA ALVARADO  
 TITULAR DE LA UIPET DEL SMDIF



PBRM-08b FICHA TÉCNICA DE SEGUIMIENTO DE INDICADORES 2023  
DE GESTIÓN O ESTRATÉGICO

**PILAR/EJE TRANSVERSAL:** Eje transversal I: Igualdad de Género  
**TEMA DE DESARROLLO:** Cultura de igualdad y prevención de la violencia contra las mujeres  
**PROGRAMA PRESUPUESTARIO:** 02060805 Igualdad de trato y oportunidades para la mujer y el hombre  
**PROYECTO:** 020608050101 Coordinación Institucional para la igualdad de género  
**OBJETIVO DEL PROGRAMA PRESUPUESTARIO:** Engloba los proyectos para promover en todos los ámbitos sociales la igualdad sustantiva desde una perspectiva de género como una condición necesaria para el desarrollo integral de la sociedad, en igualdad de condiciones, oportunidades, derechos y obligaciones.  
**DEPENDENCIA GENERAL:** 800 Dirección General  
**DEPENDENCIA AUXILIAR:** 312 Área de Servicios Jurídicos

**ESTRUCTURA DEL INDICADOR**

**NOMBRE DEL INDICADOR:** Porcentaje de eventos en materia de género realizados.  
**FÓRMULA DE CÁLCULO:** (Eventos en materia de género realizados/Eventos en materia de género programados) \*100  
**INTERPRETACIÓN:** El número de participantes en talleres de genero masculino  
**DIMENSIÓN QUE ATIENDE:** Eficacia **FRECUENCIA DE MEDICIÓN:** Trimestral  
**DESCRIPCIÓN DEL FACTOR DE COMPARACIÓN:** 4 participantes beneficiados el año anterior  
**ÁMBITO GEOGRÁFICO:** MUNICIPAL  
**COBERTURA:** MUNICIPAL  
**LÍNEA BASE:** 4 participantes beneficiados el año anterior

**COMPORTAMIENTO DE LAS VARIABLES DURANTE EL TERCER TRIMESTRE**

VARIABLES	UNIDAD DE MEDIDA	OPERACIÓN	META ANUAL	AVANCE TRIMESTRAL			AVANCE ACUMULADO				
				PROG.	%	ALCAN.	PROG.	%	ALCAN.		
Eventos en materia de género realizados	Talleres	Sumable	4	1	25	1	25	3	75	3	75
Eventos en materia de género programados	Talleres	Sumable	4	1	25	1	25	3	75	3	75

**COMPORTAMIENTO DEL INDICADOR**

**DESCRIPCIÓN DE LA META ANUAL:**

META ANUAL	"TERCER" TRIMESTRE					AVANCE ACUMULADO				
	PROGRAMADO	ALCANZADO	EF %	SEMAFORO	PROGRAMADO	ALCANZADO	EF %	SEMAFORO		
100	100	100	25	ACEPTABLE	100	100	75	ACEPTABLE		

DESCRIPCIÓN DE RESULTADOS Y JUSTIFICACIÓN EN CASO DE VARIACIÓN SUPERIOR A + - 10% RESPECTO A LO PROGRAMADO

El indicador se cumple conforme a lo programado

**EVALUACIÓN DEL INDICADOR**

Se continúan implementando acciones que permitan alcanzar las metas programadas

DEPENDENCIA GENERAL O AUXILIAR:



PBRM-08b FICHA TÉCNICA DE SEGUIMIENTO DE INDICADORES 2023  
DE GESTIÓN O ESTRATÉGICO

**PILAR/EJE TRANSVERSAL:** Eje transversal I: Igualdad de Género  
**TEMA DE DESARROLLO:** Cultura de igualdad y prevención de la violencia contra las mujeres  
**PROGRAMA PRESUPUESTARIO:** 02060805 Igualdad de trato y oportunidades para la mujer y el hombre  
**PROYECTO:** 020608050101 Coordinación Institucional para la igualdad de género  
**OBJETIVO DEL PROGRAMA PRESUPUESTARIO:** Engloba los proyectos para promover en todos los ámbitos sociales la igualdad sustantiva desde una perspectiva de género como una condición necesaria para el desarrollo integral de la sociedad, en igualdad de condiciones, oportunidades, derechos y obligaciones.  
**DEPENDENCIA GENERAL:** 800 Dirección General  
**DEPENDENCIA AUXILIAR:** 312 Área de Servicios Jurídicos

**ESTRUCTURA DEL INDICADOR**

**NOMBRE DEL INDICADOR:** Porcentaje de pláticas con perspectiva de género realizadas.  
**FÓRMULA DE CÁLCULO:** (Pláticas con perspectiva de género realizadas/Pláticas con perspectiva de género programadas) \* 100  
**INTERPRETACIÓN:** El número de participantes en pláticas de prevención de trastornos emocionales  
**DIMENSIÓN QUE ATIENDE:** Eficacia **FRECUENCIA DE MEDICIÓN:** Trimestral  
**DESCRIPCIÓN DEL FACTOR DE COMPARACIÓN:** 35 participantes beneficiados el año anterior  
**ÁMBITO GEOGRÁFICO:** MUNICIPAL  
**COBERTURA:** MUNICIPAL  
**LÍNEA BASE:** 35 participantes beneficiados el año anterior

**COMPORTAMIENTO DE LAS VARIABLES DURANTE EL TERCER TRIMESTRE**

VARIABLES	UNIDAD DE MEDIDA	OPERACIÓN	META ANUAL	AVANCE TRIMESTRAL				AVANCE ACUMULADO			
				PROG.	%	ALCAN.	%	PROG.	%	ALCAN.	%
Pláticas con perspectiva de género realizadas	Persona	Sumable	35	10	29	10	29	27	77	30	85
Pláticas con perspectiva de género programadas	Persona	Sumable	35	10	29	10	29	27	77	27	77

**COMPORTAMIENTO DEL INDICADOR**

**DESCRIPCIÓN DE LA META ANUAL:**

META ANUAL	"TERCER" TRIMESTRE				AVANCE ACUMULADO			
	PROGRAMADO	ALCANZADO	EF %	SEMÁFORO	PROGRAMADO	ALCANZADO	EF %	SEMÁFORO
100	100	100	29%	CRITICO	100	111	86%	EN RIESGO

**DESCRIPCIÓN DE RESULTADOS Y JUSTIFICACIÓN EN CASO DE VARIACIÓN SUPERIOR A + - 10% RESPECTO A LO PROGRAMADO**

El indicador se cumple conforme a lo programado

**EVALUACIÓN DEL INDICADOR**

Se continúan implementando acciones que permitan alcanzar las metas programadas

**DEPENDENCIA GENERAL O AUXILIAR:**

Elaboró  
  
 FRANCISCA FRANCISCA BAURIA  
 DIRECTORA DE PREVENCIÓN Y BIENESTAR FAMILIAR

Vo.Bo.  
  
 LIC. IRVING ESTRADA ALVARADO  
 TITULAR DE LA UIPET DEL SMDIF

  
 UNIDAD DE INFORMACIÓN,  
 PLANEACIÓN, PROGRAMACIÓN,  
 EVALUACIÓN Y TRANSPARENCIA  
 UIPET